

**IZVJEŠĆE O PROVOĐENJU USTAVNOG ZAKONA O PRAVIMA  
NACIONALNIH MANJINA I O UTROŠKU SREDSTAVA OSIGURANIH  
U DRŽAVNOM PRORAČUNU REPUBLIKE HRVATSKE ZA 2014. GODINU  
ZA POTREBE NACIONALNIH MANJINA**

## SADRŽAJ

UVOD .....	3
I. RAVNOPRAVNA SLUŽBENA UPORABA JEZIKA I PISMA NACIONALNIH MANJINA .....	4
II. OČUVANJE TRADICIJSKIH NAZIVA I OZNAKA, TE UPORABA ZNAMENJA I SIMBOLA NACIONALNIH MANJINA .....	10
III. ODGOJ I OBRAZOVANJE NA JEZIKU I PISMU NACIONALNIH MANJINA .....	10
IV. PRAVO NA OČITOVANJE SVOJE VJERE I OSNIVANJE VJERSKIH ZAJEDNICA .....	30
V. PRISTUP SREDSTVIMA JAVNOG PRIOPĆAVANJA .....	30
VI. KULTURNA AUTONOMIJA .....	32
VII. ZASTUPLJENOST PRIPADNIKA NACIONALNIH MANJINA .....	35
VIII. VIJEĆA I PREDSTAVNICI NACIONALNIH MANJINA U JEDINICAMA LOKALNE I PODRUČNE (REGIONALNE) SAMOUPRAVE .....	41
IX. AKTIVNOSTI SAVJETA ZA NACIONALNE MANJINE .....	43
X. STAMBENO ZBRINJAVANJE I POVRATAK .....	49
XI. ETNIČKI MOTIVIRANA KAZNENA DJELA I POSTUPCI VEZANI UZ DISKRIMINACIJU .....	52
XII. PROVEDBA AKCIJSKOG PLANA ZA PROVEDBU NACIONALNE STRATEGIJE ZA UKLJUČIVANJE ROMA, ZA RAZDOBLJE OD 2013. DO 2015. GODINE .....	58
XIII. ZAŠTITA OD SVAKE DJELATNOSTI KOJA UGROŽAVA OSTVARIVANJE PRAVA I SLOBODA PRIPADNIKA NACIONALNIH MANJINA - RAZVIJANJE TOLERANCIJE PREMA RAZLIČITOSTI I SUZBIJANJE DISKRIMINACIJE .....	68
XIV. BILATERALNA SURADNJA .....	73
XV. ZBIRNI FINANCIJSKI POKAZATELJI .....	75
ZAKLJUČAK .....	77

## PRILOZI

Prilog 1.	Pregled nakladnika, emisija i financijskih sredstava koja su u 2014. godini dodijeljena u kategoriji „Nacionalne manjine u Republici Hrvatskoj“ ( <i>Agencija za elektroničke medije</i> ) .....	81
Prilog 2.	Pregled sredstava raspoređenih udrugama i ustanovama nacionalnih manjina putem Savjeta za nacionalne manjine iz područja kulturne autonomije za 2014. godinu ( <i>Savjet za nacionalne manjine</i> ) .....	84
Prilog 3.	Analiza zastupljenosti pripadnika nacionalnih manjina zaposlenih u pravosudnim tijelima u odnosu na zastupljenost nacionalnih manjina u ukupnom stanovništvu, po županijama, za 2013. godinu ( <i>Ministarstvo pravosuđa</i> ) .....	85
Prilog 4.	Aktivnosti u vezi s provođenjem Ustavnog zakona o pravima nacionalnih manjina u Gradu Zagrebu - ocjena stanja i provođenja u 2014. godini ( <i>Grad Zagreb</i> ) .....	94
Prilog 5.	Podaci o broju zaposlenih pripadnika nacionalnih manjina za 2014. godinu u: tijelima državne uprave, stručnim službama i uredima Vlade Republike Hrvatske; tijelima uprave jedinica lokalne i područne (regionalne) samouprave i pravosudnim tijelima ( <i>Ministarstvo uprave, Ministarstvo pravosuđa</i> ) .....	98

## UVOD

Vlada Republike Hrvatske, sukladno odredbi članka 37. stavka 3. Ustavnog zakona o pravima nacionalnih manjina (Narodne novine, br. 155/02, 47/10, 80/10 i 93/11), najmanje jednom godišnje podnosi Hrvatskome saboru Izvješće o provođenju Ustavnog zakona o pravima nacionalnih manjina i o utrošku sredstava koja se u državnom proračunu Republike Hrvatske osiguravaju za potrebe nacionalnih manjina. Ovo je jedanaesto po redu Izvješće koje Vlada podnosi Hrvatskome saboru.

Na sjednici održanoj 10. srpnja 2014. godine Vlada Republike Hrvatske usvojila je Izvješće o provođenju Ustavnog zakona o pravima nacionalnih manjina i o utrošku sredstava osiguranih u Državnom proračunu Republike Hrvatske za 2013. godinu za potrebe nacionalnih manjina te ga uputila Hrvatskome saboru, koje je Sabor prihvatio 24. listopada 2014. godine.

Sastavni dio ovoga Izvješća su i obrasci za jedinstveno statističko praćenje zastupljenosti predstavnika nacionalnih manjina u tijelima državne uprave, pravosudnim tijelima te upravnim tijelima jedinica lokalne i područne (regionalne) samouprave. Radi osiguranja kontinuiranog statističkog praćenja zaposlenosti pripadnika nacionalnih manjina, izvješćivanje po navedenim obrascima, koji su bili sastavni dio Akcijskog plana za provedbu Ustavnog zakona o pravima nacionalnih manjina za razdoblje od 2011. - 2013. godine, i dalje obvezuje. Vlada Republike Hrvatske je na istoj sjednici, 10. srpnja 2014. godine, Zaključkom kojim se prihvaća Izvješće o provedbi Akcijskog plana za 2013. godinu, zadužila Ministarstvo uprave i Ministarstvo pravosuđa da, u okviru godišnjeg izvješćivanja o provedbi Ustavnog zakona o pravima nacionalnih manjina, nastave prikupljati i dostavljati podatke u navedenim obrascima.

Nadalje, Republika Hrvatska, kao stranka Okvirne konvencije za zaštitu nacionalnih manjina, u obvezi je podnositi periodička izvješća Vijeću Europe o zakonodavnim i drugim mjerama koje su poduzete za ostvarivanje načela izloženih u Konvenciji. U drugoj polovini 2014. godine Vlada Republike Hrvatske, sukladno članku 25. Okvirne konvencije, podnijela je Vijeću Europe Četvrto periodično izvješće za razdoblje od 2009. - 2013. godine. Tijekom 2015. godine na podneseno Izvješće očekuje se Mišljenje Savjetodavnog odbora Vijeća Europe za Okvirnu konvenciju za zaštitu nacionalnih manjina te donošenje Rezolucije Odbora ministara.

Ured za ljudska prava i prava nacionalnih manjina koordinirao je izradu Izvješća o provođenju Ustavnog zakona o pravima nacionalnih manjina i o utrošku sredstava osiguranih u Državnom proračunu Republike Hrvatske za 2014. godinu za potrebe nacionalnih manjina, a u njegovoj izradi sudjelovala su sva nadležna ministarstva i druga nadležna tijela zadužena za provedbu pojedinih odredbi Ustavnog zakona.

Prema zaprimljenim podacima ministarstava i drugih nadležnih tijela u svrhu provedbe Ustavnog zakona o pravima nacionalnih manjina u 2014. godini utrošeno je ukupno **144.360.358,26 kuna**.

Izrazi koji se koriste u ovom Izvješću, ako imaju rodni izričaj, odnose se na jednak način i na ženski i na muški rod, bez obzira na to u kojem se rodu koristili.

## **I. RAVNOPRAVNA SLUŽBENA UPORABA JEZIKA I PISMA NACIONALNIH MANJINA**

### **Usklađivanje statuta jedinica lokalne samouprave s odredbama Ustavnog zakona o pravima nacionalnih manjina**

Ministarstvo uprave je izvršilo odgovarajuću analizu podataka iz Popisa stanovništva 2011. godine te je sastavilo listu jedinica lokalne samouprave u kojima pripadnici određene nacionalne manjine čine najmanje 1/3 stanovništva i koje su svojim statutima, sukladno odredbi članka 12. stavka 1. Ustavnog zakona o pravima nacionalnih manjina (Narodne novine, br. 155/02, 47/10, 80/10 i 93/11), u obvezi urediti ostvarivanje prava na ravnopravnu službenu uporabu manjinskog jezika i pisma na svom području.

Navedenom analizom je utvrđeno da pripadnici određene nacionalne manjine čine najmanje 1/3 lokalnog stanovništva u ukupno 27 jedinica lokalne samouprave i to: pripadnici srpske nacionalne manjine u 23 jedinice te pripadnici češke, mađarske, slovačke i talijanske u po jednoj jedinici. Slijedom navedenog, sukladno odredbi članka 12. stavka 1. Ustavnog zakona o pravima nacionalnih manjina, pripadnicima srpske nacionalne manjine zajamčeno je pravo na ravnopravnu službenu uporabu svog jezika i pisma u gradovima Vrbovsko i Vukovar te u općinama Biskupija, Borovo, Civiljane, Donji Kukuruzari, Dvor, Erdut, Ervenik, Gračac, Gvozd, Jagodnjak, Kistanje, Krnjak, Markušica, Negoslavci, Plaški, Šodolovci, Trpinja, Udbina, Vojnić, Vrhovine i Donji Lapac; pripadnicima češke nacionalne manjine pravo je zajamčeno u Općini Končanica; pripadnicima mađarske nacionalne manjine u Općini Kneževi Vinogradi; pripadnicima slovačke nacionalne manjine u Općini Punitovci te pripadnicima talijanske nacionalne manjine u Općini Grožnjan – Grisignana.

Tijekom 2014. godine, radi nadzora, odnosno odgovarajućeg uvida u stanje usklađenosti lokalnih statuta, Ministarstvo uprave je putem ureda državne uprave u županijama zatražilo i prikupilo podatke o statutarnom uređenju ostvarivanja prava na ravnopravnu službenu uporabu jezika i pisma nacionalnih manjina u 27 jedinica koje su svoje statute dužne uskladiti s Ustavnim zakonom o pravima nacionalnih manjina i Zakonom o uporabi jezika i pisma nacionalnih manjina u Republici Hrvatskoj (Narodne novine, broj 51/00 i 56/00 - ispravak). Analiza prikupljenih podataka ukazuje da je 10 jedinica lokalne samouprave u potpunosti uskladilo svoj statut s odgovarajućim zakonskim odredbama; u statutima 12 jedinica sadržana je samo opća odredba o pravu na ravnopravnu službenu uporabu jezika i pisma nacionalne manjine, bez detaljne razrade ostvarivanja svakog pojedinačnog prava na način kako je to propisano Zakonom o uporabi jezika i pisma nacionalnih manjina u Republici Hrvatskoj; dok 5 jedinica lokalne samouprave uopće nije uredilo ostvarivanje predmetnih prava svojim statutima. Slijedom navedenoga, u svrhu prikupljanja podataka za Izvješće pučke pravobraniteljice za 2014. godinu, Ministarstvo uprave je početkom 2015. godine uputilo zahtjev jedinicama lokalne samouprave koje nisu uredile ostvarivanje predmetnih prava svojim statutima, za očitovanjem o stanju usklađenosti statuta navedenih jedinica samouprave s odredbama Ustavnog zakona o pravima nacionalnih manjina i Zakona o uporabi jezika i pisma nacionalnih manjina u Republici Hrvatskoj. Ove aktivnosti ujedno su i nastavak provedbe mjere 1.3. iz Akcijskog plana za provedbu Ustavnog zakona o pravima nacionalnih manjina za razdoblje od 2011.-2013. - *Provedba ciljanog nadzora nad statutima jedinica lokalne samouprave koje su sukladno Ustavnom zakonu i Zakonu o uporabi jezika i pisma nacionalnih manjina u RH bile dužne urediti ostvarivanje*

*prava na ravnopravnu službenu uporabu jezika i pisma nacionalne manjine, a tu obvezu nisu ispunile.*

Vezano uz Statut Grada Vukovara, Ministarstvo uprave iznosi sljedeće:

Slijedom pismene obavijesti Vijeća srpske nacionalne manjine Grada Vukovara, od 11. studenoga 2013., da Statut Grada Vukovara nakon objave službenih rezultata Popisa stanovništva 2011. nije usklađen s odgovarajućim odredbama Ustavnog zakona o pravima nacionalnih manjina i Zakona o uporabi jezika i pisma nacionalnih manjina u Republici Hrvatskoj, Ministarstvo uprave je provelo nadzor i utvrdilo da je odredba članka 22. Statutarne odluke o izmjenama i dopunama Statuta Grada Vukovara od 4. studenoga 2013., kojom je propisano da se područje Grada Vukovara u cijelosti izuzima od primjene odredaba Zakona o uporabi jezika i pisma nacionalnih manjina u Republici Hrvatskoj te članka 12. Ustavnog zakona o pravima nacionalnih manjina, u suprotnosti s odredbama članaka 3., 5. i 12. Ustava Republike Hrvatske, članka 12. Ustavnog zakona o pravima nacionalnih manjina i odredbama Zakona o uporabi jezika i pisma nacionalnih manjina u Republici Hrvatskoj. Slijedom navedenog, Odlukom, KLASE: 023-01/13-01/624, URBROJA: 515-02-02/1-13-2, od 21. studenoga 2013., Ministarstvo uprave je obustavilo od primjene članak 22. Statutarne odluke o izmjenama i dopunama Statuta Grada Vukovara te je predložilo Vladi Republike Hrvatske pokretanje postupka za ocjenu suglasnosti navedene Statutarne odluke Grada Vukovara s Ustavom i zakonom pred Ustavnim sudom Republike Hrvatske. Dana 12. prosinca 2013. Vlada Republike Hrvatske je donijela Odluku o podnošenju zahtjeva za pokretanje postupka za ocjenu suglasnosti s Ustavom i zakonom članka 22. Statutarne odluke o izmjenama i dopunama statuta Grada Vukovara. Ustavni sud Republike Hrvatske je na sjednici održanoj 12. kolovoza 2014. godine donio Odluku, broja: U-II-6110/2013 (Narodne novine, broj 104/2014), kojom se ukida članak 22. Statutarne odluke o izmjenama i dopunama Statuta Grada Vukovara, KLASE: 012-03/09-01/01, URBROJA: 2196/01-01-13-31, od 4. studenoga 2013. (Službeni vjesnik Grada Vukovara, broj 7/13). Ustavni sud Republike Hrvatske istodobno naglašava da je u Odluci, broja: U-VIIR-4640/2014, od 12. kolovoza 2014. godine (Narodne novine, broj 104/2014) primijenio članak 31. stavke 4. i 5. Ustavnog zakona o Ustavnom sudu Republike Hrvatske (Narodne novine, br. 99/99, 29/02 i 49/02 - pročišćeni tekst), te je obvezao Gradsko vijeće Grada Vukovara da u roku od jedne godine od objave te Odluke u Narodnim novinama, u Statutu Grada Vukovara izrijeком propiše i uredi, za cijelo područje odnosno za pojedini dio ili za pojedine dijelove područja Grada Vukovara, individualna prava pripadnika nacionalnih manjina na službenu uporabu svoga jezika i pisma te javnopravne obveze tijela državne i javne vlasti između onih navedenih u Zakonu o uporabi jezika i pisma nacionalnih manjina u Republici Hrvatskoj za koje smatra da odgovaraju životnim činjenicama i faktičnim okolnostima u Gradu Vukovaru, i to u opsegu koji ne ugrožava samu bit tih prava, a istodobno uvažava potrebe većinskog hrvatskog naroda koje izvire iz još uvijek živih posljedica velikosrpske agresije početkom 90-ih godina 20. stoljeća te potrebu pravednog i pravilnog tretmana srpske nacionalne manjine na području Grada Vukovara.

Naposljetku, dana 22. travnja 2015. godine Državna škola za javnu upravu je u suradnji s Ministarstvom uprave održala regionalni seminar u Osijeku za Osječko-baranjsku i Vukovarsko-srijemsku županiju sukladno Akcijskom planu za provedbu Ustavnog zakona i provedbi mjere 8.17. *Organizacija regionalnih savjetovanja za pripadnike nacionalnih manjina i predstavnike tijela lokalnih jedinica o ostvarivanju prava pripadnika nacionalnih manjina na odgovarajuću zastupljenost u jedinicama samouprave, s ciljem unaprjeđenja*

*ostvarivanja prava, motiviranja i poticanja pripadnika nacionalnih manjina na korištenje prava zajamčenih čl. 22. st. 2. i 3. Ustavnog zakona.* Navedenim regionalnim seminarom je ujedno obuhvaćena tematika ostvarivanja prava na ravnopravnu službenu uporabu jezika i pisma nacionalnih manjina u Republici Hrvatskoj te funkcije, prava i obveze vijeća nacionalnih manjina predstavnika nacionalnih manjina u jedinicama lokalne i područne (regionalne) samouprave.

## **Stanje ostvarivanja prava**

Razina ostvarivanja prava na korištenje jezika i pisma nacionalne manjine u postupcima prvog i drugog stupnja pred upravnim tijelima jedinica samouprave u 2014. godini ostala je na vrlo niskoj razini i gotovo zanemariva, odnosno nepromijenjena u odnosu na prethodno razdoblje. Osnovni razlog za neostvarivanje ovog prava i dalje je, čini se, nepostojanje interesa pripadnika nacionalnih manjina. Iz istog razloga, odnosno nepostojanja i neiskazivanja interesa, pripadnici nacionalnih manjina nisu ostvarivali pravo na uporabu manjinskog jezika i pisma u postupcima pred državnim tijelima prvog stupnja i ustrojstvenim jedinicama središnjih tijela državne uprave koje postupaju u prvom stupnju te pravnim osobama s javnim ovlastima. Uredi državne uprave u županijama nisu, kao ni u prethodnom izvještajnom razdoblju, izvijestile niti o jednom slučaju ostvarivanja prava na uporabu manjinskog jezika i pisma u postupcima koje su vodili tijekom 2014. godine.

Ured državne uprave u Vukovarsko-srijemskoj županiji izvijestio je Ministarstvo uprave da je na područjima nekih jedinica lokalne samouprave u Vukovarsko-srijemskoj županiji, konkretno u općinama Borovo, Markušica, Negoslavci i Trpinja, i dalje prisutan problem vezan uz primjenu odredbe članka 10. stavak 1. Zakona o uporabi jezika i pisma nacionalnih manjina u Republici Hrvatskoj kojom je, između ostalog, propisano da se u općinama i gradovima u kojima je u ravnopravnoj službenoj uporabi jezik i pismo nacionalne manjine, dvojezično ili višejezično, istom veličinom slova, ispisuju pisani prometni znakovi i druge pisane oznake u prometu.

Ured državne uprave u Ličko-senjskoj županiji izvještava da je u općini Udbina prisutan problem vezano uz postavljanje dvojezičnih natpisnih ploča temeljem članka 8. stavka 2. Zakona o uporabi jezika i pisma nacionalnih manjina u Republici Hrvatskoj, dok su u općini Donji Lapac djelomično postavljene dvojezične natpisne ploče te se ostvaruje pravo građana na izdavanje dvojezičnih isprava u postupcima pred upravnim tijelima dotične jedinice samouprave. Iz izvješća ureda državne uprave u županijama vidljivo da i u nekoliko drugih općina postoje određene zapreke (financijske i druge prirode) vezano uz konkretno ostvarivanje prava nacionalnih manjina sukladno Zakonu o uporabi jezika i pisma nacionalnih manjina, kao i nezainteresiranost samih manjina za korištenje istih.

Nadalje, u Akcijskom planu za provedbu Ustavnog zakona o pravima nacionalnih manjina za razdoblje od 2011.-2013. godine, Ministarstvo uprave bilo je nositelj mjere 1.4. *Statističko praćenje broja i vrste postupaka prvog i drugog stupnja pred upravnim tijelima lokalnih jedinica te pred tijelima državne uprave prvog stupnja i pravnim osobama koje imaju javne ovlasti, a koji su vođeni na manjinskom jeziku, i izrada detaljne analize stanja te mjere 12.8. Uspostava jedinstvenog odgovarajućeg e-sustava za praćenje i ažuriranje podataka te za izvještavanje o: ravnopravnoj službenoj uporabi jezika i pisma u jedinicama lokalne samouprave i u postupcima koji se vode pred državnim tijelima prvoga stupnja; zastupljenosti, zapošljavanju i ispunjavanju obveze donošenja planova zapošljavanja*

*pripadnika nacionalnih manjina u upravnim tijelima jedinica lokalne i područne (regionalne) samouprave; zastupljenosti pripadnika nacionalnih manjina u predstavničkim i izvršnim tijelima jedinica lokalne i područne (regionalne) samouprave; radu i financiranju vijeća i predstavnika nacionalnih manjina u jedinicama lokalne i područne (regionalne) samouprave.* Navedene mjere nisu provedene. Naime, mjera 12.8. se planira kontinuirano provoditi po realizaciji odobrenog IPA 2012. – 2013. projekta u okviru kojega je Ministarstvo uprave predvidjelo aktivnost razvoja i uspostave jedinstvenog e-sustava za praćenje podataka i izvješćivanje o ostvarivanju prava nacionalnih manjina u Republici Hrvatskoj. Realizacija navedenog IPA projekta treba započeti u 2015. godini. Budući da je provedba mjere 1.4. usko povezana s provedbom mjere 12.8., u dijelu koji se odnosi na uspostavu jedinstvenog odgovarajućeg e-sustava za praćenje i ažuriranje podataka te za izvještavanje o ravnopravnoj službenoj uporabi jezika i pisma u jedinicama lokalne samouprave i u postupcima koji se vode pred državnim tijelima prvoga stupnja, a mjera 12.8. u 2013. odnosno 2014. godini nije izvršena, nije se pristupilo ni provedbi ove mjere, te se navedeno očekuje po realizaciji IPA projekta.

Vezano uz mjeru 8.2. *Provođenje ciljanog upravnog nadzora nad statutima jedinica lokalne i područne (regionalne) samouprave koje nisu uskladile statute (ili to nisu učinile na odgovarajući način) s odredbama članka 20. i 22. stavak 1. Ustavnog zakona o pravima nacionalnih manjina,* Ministarstvo uprave ističe da je svrha navedene mjere ispunjena stupanjem na snagu Zakona o izmjenama i dopunama Zakona o lokalnoj i područnoj (regionalnoj) samoupravi (Narodne novine, broj 144/12) i Zakona o lokalnim izborima (Narodne novine, broj 144/12), kojima je neposredno uređena zastupljenost pripadnika nacionalnih manjina u predstavničkom i izvršnom tijelu neovisno o statutima jedinica samouprave. Naime, statutima jedinica samouprave više nije nužno urediti pravo na zastupljenost da bi ona bila i ostvarena niti je nužno da jedinice statutom određuju broj članova predstavničkog tijela iz reda pripadnika nacionalnih manjina, odnosno da prije svakih redovnih izbora usklađuju statut jedinice sukladno odredbama Ustavnog zakona.

Pored toga, mjera 1.6. *Isticanje informacija o pravu na uporabu jezika i pisma nacionalnih manjina na vidljivom mjestu u tijelima državne uprave i tijelima jedinica lokalne i područne (regionalne) samouprave (plakati, letci, brošure),* nije provedena jer se očekuje početak IPA 2012. – 2013. projekta u okviru kojega je Ministarstvo uprave predvidjelo aktivnost razvoja i uspostave jedinstvenog e-sustava za praćenje podataka i izvješćivanje o ostvarivanju prava nacionalnih manjina u Republici Hrvatskoj. Početkom navedenog projekta ostvarila bi se svrha mjere 1.6. u smislu informiranja o pravu na uporabu jezika i pisma nacionalnih manjina.

## **Uporaba jezika i pisma nacionalnih manjina u pravosuđu**

U dijelu koji se odnosi na primjenu odredbe članka 12. Ustavnog zakona o pravima nacionalnih manjina, kojim je uređena ravnopravna službena uporaba jezika i pisma kojim se služe pripadnici nacionalne manjine u postupku pred sudbenim tijelima prvog stupnja, u dolje prikazanoj tablici dostavljaju se podaci vezani za broj sudskih postupaka koji su vođeni na jeziku nacionalnih manjina kao i broj predmeta u kojima su stranke odbile vođenje postupka na jeziku i pismu nacionalnih manjina, u 2014. godini.



IZVJEŠĆE O PREDMETIMA KOJI SU VOĐENI ILI SU MOGLI BITI VOĐENI NA MANJINSKOM JEZIKU od 01.01.2014. do 31.12.2014														
MANJINSKI JEZIK	VRSTA SUDSKOG POSTUPKA												UKUPNO VOĐENIH	UKUPNO STRANKA ODBILA PRAVO
	KAZNENI		PARNIČNI		VANPARNIČNI		OSTAVINSKI		ZEMLJIŠNOKNJIZNI		PREKRŠAJNI			
	VOĐEN	STRANKA ODBILA PRAVO	VOĐEN	STRANKA ODBILA PRAVO	VOĐEN	STRANKA ODBILA PRAVO	VOĐEN	STRANKA ODBILA PRAVO	VOĐEN	STRANKA ODBILA PRAVO	VOĐEN	STRANKA ODBILA PRAVO		
TALIJANSKI JEZIK	0	0	3	23	13	33	21	49	0	20	0	22	37	147
MAĐARSKI JEZIK												8		8
ČEŠKI JEZIK												1		1
SLOVAČKI JEZIK														
RUSINSKI JEZIK												13		13
UKRAJINSKI JEZIK												1		1
SRPSKI JEZIK												273		273
UKUPNO	0	0	3	23	13	36	21	49	0	20	0	318	37	443

Za vođenje navedene statistike financijska sredstva su osigurana u proračunu Ministarstva pravosuđa u okviru redovitog rada te posebna sredstva nisu bila potrebna.

Iz navedenih podataka može se zaključiti kako je svim građanima, pripadnicima nacionalnih manjina u postupcima pred tijelima sudbene vlasti, omogućena uporaba jezika i pisma nacionalnih manjina. Za razliku od 2013. godine kada su 3 predmeta vođena na jeziku nacionalne manjine, u 2014. godini je 37 predmeta vođeno na jeziku nacionalnih manjina, što predstavlja znatno povećanje u odnosu na prethodnu godinu. Ukupan broj predmeta u kojima je stranka odbila to pravo iznosi 443, što također predstavlja povećanje u odnosu na 2013. godinu kada je bilo 405 takvih predmeta.

### Osobne iskaznice na jeziku i pismu nacionalnih manjina

Podaci o broju izdanih osobnih iskaznica tiskanih na jeziku i pismu nacionalnih manjina za 2014. godinu, radi usporedbe, prikazani su i za 2013. godinu.

Nacionalna manjina	Godina izdavanja osobne iskaznice na jeziku i pismu nacionalnih manjina	
	2013. g.	2014. g.
talijanska nacionalna manjina	6524	4103
srpska nacionalna manjina	114	112
mađarska nacionalna manjina	30	31
češka nacionalna manjina	69	40
rusinska nacionalna manjina	3	/
slovačka nacionalna manjina	2	3
<b>UKUPNO</b>	<b>6742</b>	<b>4289</b>

U razdoblju od 1.1.2014. - 31.12.2014. godine policijske uprave s pripadajućim policijskim postajama ukupno su izdale 541 dvojezično uvjerenje (na hrvatskom i talijanskom jeziku), što je za 15 navedenih uvjerenja više u odnosu na 2013. godinu.

Policijska uprava Istarska s pripadajućim policijskim postajama izdala je 537 dvojezičnih uvjerenja na hrvatskom i talijanskom jeziku, dok je Policijska uprava Primorsko-goranska u sjedištu izdala 4 navedena uvjerenja.

U 2014., kao niti u 2013. godini u policijskim upravama i policijskim postajama Ministarstva unutarnjih poslova nije bilo zahtjeva za pokretanje upravnih postupaka na jeziku i pismu nacionalnih manjina.

U izvještajnom razdoblju, u odnosu na 2013. godinu, broj izdanih dvojezičnih osobnih iskaznica smanjen je za 2453 navedene isprave.

Pravom na izdavanje dvojezičnih osobnih iskaznica, kao i u 2013. godini, najviše su se koristili pripadnici talijanske, srpske i češke nacionalne manjine.

U razdoblju od 1.1.2014. - 31.12.2014. godine, izdano je 4103 dvojezičnih osobnih iskaznica za pripadnike talijanske nacionalne manjine, što je za 2421 dvojezičnu osobnu iskaznicu manje u odnosu na 2013. godinu. U navedenom razdoblju izdano je 112 dvojezičnih osobnih iskaznica za pripadnike srpske nacionalne manjine, što predstavlja smanjenje za 2 dvojezične osobne iskaznice u odnosu na prethodnu godinu. Pripadnicima češke nacionalne manjine u 2014. godini izdano je 40 dvojezičnih osobnih iskaznica odnosno 29 osobnih iskaznica manje u odnosu na 2013. godinu.

Pripadnicima mađarske nacionalne manjine 2014. godine izdana je 31 dvojezična osobna iskaznica, dakle 1 dvojezična osobna iskaznica više u odnosu na prethodnu godinu. Pripadnici rusinske nacionalne manjine u izvještajnom razdoblju nisu zatražili niti jednu dvojezičnu osobnu iskaznicu, dok su im u 2013. godini izdane 3 dvojezične osobne iskaznice. Pripadnicima slovačke nacionalne manjine, u 2014. godini izdane su 3 dvojezične osobne iskaznice, odnosno jedna dvojezična osobna iskaznica više u odnosu na 2013. godinu.

### ***Ocjena stanja i preporuke***

*U 2014. godini u odnosu na 2013. godinu značajno je povećan broj sudskih postupaka koji su vođeni na jeziku nacionalne manjine, ali se povećao i broj predmeta u kojima je stranka odbila to pravo. Broj izdanih dvojezičnih osobnih iskaznica je smanjen, a tijekom izvještajnog razdoblja najveći broj dvojezičnih osobnih iskaznica zatražili su pripadnici talijanske, srpske i češke nacionalne manjine, dok pripadnici rusinske nacionalne manjine nisu podnijeli niti jedan zahtjev.*

*Tijekom 2014. godine nije zabilježen značajniji napredak u ostvarivanju prava na ravnopravnu službenu uporabu manjinskog jezika i pisma u postupcima prvog i drugog stupnja pred upravnim tijelima jedinica samouprave kao ni u postupcima pred državnim tijelima prvog stupnja i ustrojstvenim jedinicama središnjih tijela državne uprave koje postupaju u prvom stupnju te pravnim osobama s javnim ovlastima.*

*Jedan od osnovnih razloga za otežano ostvarivanje prava pripadnika nacionalnih manjina na službenu i javnu uporabu svog jezika i pisma na lokalnoj razini je neujednačeno i nedovoljno detaljno uređivanje odgovarajućih jezičnih prava statutarnim odredbama jedinica lokalne samouprave. Stoga je radi osiguranja punog ostvarenja ovih prava u narednom razdoblju potrebno pojačanim naporima nastaviti s provedbom proaktivnih mjera u cilju usklađivanja statuta jedinica samouprave s pozitivnim zakonskim propisima koji uređuju jezična prava pripadnika nacionalnih manjina.*

## II. OČUVANJE TRADICIJSKIH NAZIVA I OZNAKA, TE UPORABA ZNAMENJA I SIMBOLA NACIONALNIH MANJINA

U 2014. godini Ministarstvo uprave nije zaprimilo ni jednu predstavku niti je evidentiralo bilo kakvu primjedbu vezano za ostvarivanje prava na očuvanje tradicijskih naziva i oznaka te na uporabu znamenja i simbola pripadnika nacionalnih manjina. Slijedom navedenog, može se zaključiti da je stanje ostvarivanja prava ostalo nepromijenjeno u odnosu na 2013. godinu.

U okviru seminara Ureda za ljudska prava i prava nacionalnih manjina i Savjeta za nacionalne manjine namijenjenih vijećima i predstavnicima nacionalnih manjina, koji su organizirani u 2014. godini, obrađivala se je i tematika članka 14. Ustavnog zakona, vezano uz uporabu znamenja i simbola nacionalnih manjina. Polaznicima seminara posebno je ukazivano na odredbu članka 33. stavka 9. Ustavnog zakona temeljem koje koordinacije mogu tražiti suglasnost Savjeta za uporabu znamenja i simbola nacionalnih manjina.

### *Ocjena stanja i preporuke*

*U narednom razdoblju u okviru seminara za vijeća i predstavnike nacionalnih manjina potrebno nastaviti s informiranjem i edukacijom pripadnika nacionalnih manjina o važnosti i načinu ostvarivanja prava na uporabu znamenja i simbola nacionalnih manjina.*

## III. ODGOJ I OBRAZOVANJE NA JEZIKU I PISMU NACIONALNIH MANJINA

Odgoj i obrazovanje na jeziku i pismu nacionalnih manjina sastavni je dio cjelokupnog sustava odgoja i obrazovanja te se temeljni dokumenti obrazovne politike odnose i na ovaj segment obrazovnog sustava. Odgoj i obrazovanje na jeziku i pismu nacionalnih manjina obavlja se u osnovnim i srednjim školama s nastavom na jeziku i pismu kojim se služe pod uvjetima i na način propisan posebnim programom nadležnog ministarstva o odgoju i obrazovanju na jeziku i pismu nacionalnih manjina.

### **Broj polaznika po modelima (A, B, C) i po nacionalnim manjinama**

U školskoj godini 2014./2015. ima ukupno 10.699 učenika/ica (5.251 m/5.448 ž), u 219 odgojno-obrazovnih ustanova, 1.005 razrednih odjela/skupine i 1.412 odgajatelja/učitelja/nastavnika, što je prikazano u Tablici 1.

Tablica 1.

Nac. manjine	2013./2014.				2014./2015.			
	Br. dj. DV, uč. OŠ i SŠ m/ž	Br. DV/OŠ /SŠ	Br. razreda /skupina DV,OŠ, SŠ	Br. odgajatelja učitelja, nastavnika	Br. dj. DV, uč. OŠ i SŠ m/ž	Br. DV/OŠ /SŠ	Br. razreda /skupina DV,OŠ, SŠ	Br. odgajatelja učitelja, nastavnika
Albanci	157 80/77	11	24	12	201 103/98	15	25	13
Česi	1.004 434/570	29	96	85	1.069 470/599	29	102	91

<b>Mađari</b>	1.194 537/657	39	150	114	<b>1.245</b> 569/679	34	167	126
<b>Makedonci</b>	75 34/41	6	12	5	<b>78</b> 39/39	7	11	5
<b>Nijemci i Austrijanci</b>	75 40/35	1	6	6	<b>96</b> 50/46	1	7	8
<b>Poljaci</b>	36 16/20	1	2	1	<b>43</b> 21/22	1	3	1
<b>Rusi</b>	109 46/63	5	13	5	<b>110</b> 41/69	4	11	4
<b>Rusini</b>	77 34/43	3	12	4	<b>80</b> 32/48	3	12	4
<b>Slovaci</b>	561 271/290	14	58	11	<b>555</b> 293/262	14	58	7
<b>Slovinci</b>	139 46/93	4	10	4	<b>128</b> 57/71	5	17	5
<b>Srbi</b>	3.825 1.895/1.930	67	351	562	<b>3.814</b> 1.949/1.865	71	357	592
<b>Talijani</b>	3.266 1.575/1.691	29	215	536	<b>3.186</b> 1.574/1.612	32	221	550
<b>Ukrajinci</b>	46 14/32	4	7	4	<b>40</b> 16/24	3	6	4
<b>Židovi</b>	53 35/18	1	8	7	<b>54</b> 37/17	1	8	2
<b>UKUPNO DV, OŠ, SŠ (A, B, C)</b>	<b>10.617</b> <b>5.057/5.560</b>	<b>214</b>	<b>964</b>	<b>1.356</b>	<b>10.699</b> <b>5.251/5.448</b>	<b>219</b>	<b>1.005</b>	<b>1.412</b>

### Predškolski odgoj i naobrazba

U 2014. godini, ukupno 69 dječjih vrtića provodilo je program javnih potreba za djecu pripadnike nacionalnih manjina s ukupno 2.548 djece rane i predškolske dobi, a za koje je u Državnom proračunu RH za 2014. godinu bilo planirano 1.386.701,00 kuna te utrošeno 1.338.200,00 kn (96,50 posto) kroz osam mjeseci. Podaci u Tablici 2.

Tablica 2.

2013./2014.			2014./2015.		
Broj djece m/ž	Broj dječjih vrtića	Sredstva u kn	Broj djece m/ž	Broj dječjih vrtića	Sredstva u kn
2.590 1.251/1.339	71	1.359.600,00	2.548	69	1.338.200,00

Na početku pedagoške godine 2014./2015. u sustavu predškolskog odgoja i naobrazbe predškolskim odgojem na materinskom jeziku u 38 dječjih vrtića, 99 skupina, bilo je obuhvaćeno ukupno 1.946 djece od toga: 174 djece pripadnika češke nacionalne manjine, 144 djece pripadnika mađarske nacionalne manjine, 496 djece pripadnika srpske nacionalne manjine i 1.132 djece pripadnika talijanske nacionalne manjine. Podaci u tablici 3.

Tablica 3. Predškolski odgoj i naobrazba na materinskom jeziku

Nac. manjine	2013./2014.				2014./2015.			
	Broj djece m/ž	Broj DV	Broj skupina	Broj odgajatelja	Broj djece m/ž	Broj DV	Broj skupina	Broj odgajatelja
Česi	173 91/82	3	8	14	174 92/82	4	8	16
Mađari	153 79/74	7	8	11	144 75/69	5	8	14
Srbi	431 212/219	9	18	34	496 242/254	13*	25	48
Talijani	1.125 521/604	13	52	99	1.132 556/576	16	58	113
<b>UKUPNO</b>	<b>1.882 903/979</b>	<b>32</b>	<b>86</b>	<b>158</b>	<b>1.946 965/981</b>	<b>38</b>	<b>99</b>	<b>191</b>

Napomena: U Tablici 3 su iskazani podaci za nacionalne manjine čija djeca, sukladno članku 15. Državnoga pedagoškog standarda predškolskog odgoja i naobrazbe, imaju predškolski odgoj i naobrazbu na jeziku i pismu nacionalne manjine.

\*Djeca pripadnici srpske nacionalne manjine imaju organizirani predškolski odgoj u 13 dječjih vrtića i pri dvije osnovne škole.

Djeca pripadnici **srpske nacionalne manjine** (496) obuhvaćena su predškolskim odgojem i naobrazbom na materinskom jeziku u trinaest (13) dječjih vrtića i pri dvije (2) osnovne škole, a to su: DV Bubamara u Glini, DV Radost u Novskoj, DV Sunce u Dvoru, DV Cvrčak u Belom Manastiru, DV Mali princ u Višnjevcu, DV Liliput u Boboti, DV Zlatokosa u Borovu, PO pri OŠ Negoslavci, PO pri OŠ Markušica, DV Vukovar II u Vukovaru, DV Sopot u Zagrebu, DV Medo Brundo u Zagrebu, DV En Ten Tini u Zagrebu, DV Zrno u Zagrebu i DV Cvrčak u Zagrebu.

Djeca pripadnici **mađarske nacionalne manjine** (144) obuhvaćena su predškolskim odgojem i naobrazbom na materinskom jeziku u pet (5) dječjih vrtića, a to su: DV Grlica u Bilju, DV Zeko u Kneževim Vinogradima, DV Bobita u Osijeku, DV Potočnica u Zagrebu, DV En Ten Tini u Zagrebu.

Djeca pripadnici **talijanske nacionalne manjine** (1132) obuhvaćena su predškolskim odgojem i naobrazbom na materinskom jeziku u šesnaest (16) dječjih vrtića, a to su: DV Rijeka u Rijeci, DV Cvrčak u Malom Lošinj, DV Opatija u Opatiji, DV Maslačak u Pakracu, DV Pinokio u Zadru, DV Pjerina Verbanac u Labinu, DV Naridola u Rovinju, DV Petar Pan u Vodnjanu, PU Rin Tin Tin u Puli, DV Medulin u Medulinu, DV Suncokret u Novigradu, TDV Mrvica u Bujama, DV Paperino u Poreču, DV Duga u Umagu, TDV Girotondo u Umagu, DV Sunce u Fažani.

Djeca pripadnici **češke nacionalne manjine** (174) obuhvaćena su predškolskim odgojem i naobrazbom na materinskom jeziku u četiri (4) dječja vrtića, a to su: DV Kutina u Kutini, Češki DV Ferde Mravenca, Češki DV Končanica, DV Sopot u Zagrebu.

Zamjetan je porast broja djece pripadnika srpske nacionalne manjine obuhvaćene predškolskim odgojem i naobrazbom na materinskom jeziku.

## Osnovnoškolsko obrazovanje

Na početku školske godine 2014./2015. osnovnoškolskim odgojem i obrazovanjem na jeziku i pismu nacionalnih manjina u svim modelima (A, B i C) obuhvaćeno je ukupno 7.330 učenika/ca (3.571 m/3.759 ž) u 157 osnovnih škola, u 741 razrednih odjela/obrazovnih skupina (304 razrednih odjela i 437 odgojno-obrazovnih skupina) sa 827 učitelja/nastavnika u svim modelima. Podaci u Tablici 4.

Tablica 4.

OSNOVNE ŠKOLE – NACIONALNE MANJINE - UKUPNO								
	2013./2014.				2014./2015.			
	Broj učenika m/ž	Broj OŠ	Broj razreda/skupina	Broj učitelja	Broj učenika m/ž	Broj OŠ	Broj razreda/skupina	Broj učitelja
<b>UKUPNO A, B, C</b>	7.010 3.377/3.633	158	714	802	7.330 3.571/3.759	157	741	827

**Modelom A** bilo je obuhvaćeno u četiri (4) županije: 287 učenika/ca (151 m/136 ž) na češkom, 162 učenika/ca (78 m/84 ž) na mađarskom, 1859 učenika/ca (956 m/903 ž) na srpskom i 1.625 učenika/ca (810 m/815 ž) na talijanskom jeziku. Ukupno je modelom A obuhvaćeno 3.933 (1.995 m/1.938 ž) učenika/ca, u 35 osnovnih škola, 294 razrednih odjela i 668 učitelja. Podaci u Tablici 5.

Tablica 5.

### MODEL A

Nac. manjine	2013./2014.				2014./2015.			
	Broj učenika m/ž	Broj OŠ	Broj raz. odjela	Broj učitelja	Broj učenika m/ž	Broj OŠ	Broj raz. odjela	Broj učitelja
Česi	284 141/143	3	18	49	287 151/136	3	18	49
Mađari	176 90/86	4	30	58	162 78/84	4	24	57
Srbi	1.897 940/957	17	153	283	1.859 956/903	17	153	283
Talijani	1.539 782/757	11	99	279	1.625 810/815	11	99	279
<b>Ukupno Model A</b>	<b>3.896 1.953/1.943</b>	<b>35</b>	<b>300</b>	<b>669</b>	<b>3.933</b>	<b>35</b>	<b>294</b>	<b>668</b>

**Modelom B** bilo je obuhvaćeno u 3 županije 60 učenika/ca (30 m/30 ž) u četiri (4) osnovne škole, 10 razrednih odjela i 20 učitelja, kako je prikazano u Tablici 6.

Tablica 6.

### MODEL B

Nac. manjine	2013./2014.				2014./2015.			
	Broj učenika m/ž	Broj OŠ	Broj raz. odjela	Broj učitelja	Broj učenika m/ž	Broj OŠ	Broj raz. odjela	Broj učitelja
Česi	2 2ž	1	1	1	2 0/2	1	1	1
Mađari	25 15/10	2	3	3	39 20/19	2	6	6
Srbi	17 8/9	1	3*	6	19 10/9	1	3*	13

<b>Ukupno Model B</b>	<b>44 23/21</b>	<b>4</b>	<b>7</b>	<b>10</b>	<b>60 30/30</b>	<b>4</b>	<b>10</b>	<b>20</b>
-----------------------	---------------------	----------	----------	-----------	---------------------	----------	-----------	-----------

Napomena: \*1 kombinirani razredni odjeli I-IV razred

**Modelom C** u 17 županija i 118 osnovnih škola obuhvaćeno je ukupno 3.337 učenika/ca (1.546 m/1.791 ž) i to: 201 učenik/ica (103 m/98 ž) na albanskom jeziku, 524 učenika/ca (204 m/320 ž) na češkom, 54 (37 m/17 ž) učenika na hebrejskom, 860 učenika/ca (376 m/484 ž) na mađarskom, 78 učenika/ca (39 m/39 ž) na makedonskom, 96 učenika/ca (50 m/46 ž) na njemačkom, 43 učenika/ca (21 m/22 ž) na poljskom, 85 učenika/ca (32 m/53 ž) na ruskom, 80 učenika/ca (33 m/48 ž) na rusinskom, 501 učenik/ica (254 m/247 ž) na slovačkom, 69 učenika/ca (40 m/29 ž) na slovenskom, 706 učenika/ca (342 m/364 ž) na srpskom jeziku i 40 učenika/ca (16 m/24 ž) na ukrajinskom jeziku, prikazano u Tablici 6a.

Tablica 6.a

**MODEL C**

Nac. manjine	2013./2014.				2014./2015.			
	Broj učenika m/ž	Broj OŠ	Broj skupina	Broj učitelja	Broj učenika m/ž	Broj OŠ	Broj skupina	Broj učitelja
Albanci	157 80/77	11	24	12	201 103/98	15	25	13
Česi	443 169/274	17	60	15	524 204/320	16	66	19
Mađari	794 335/459	25	99	15	860 376/484	22	118	25
Makedonci	75 34/41	6	12	5	78 39/39	7	11	5
Nijemci i Austrijanci	75 40/35	1	6	6	96 50/46	1	7	8
Poljaci	36 16/20	1	2	1	43 21/22	1	3	1
Rusi	82 37/45	4	9	4	85 32/53	3	7	3
Rusini	77 34/43	3	12	4	80 32/48	3	12	4
Slovaci	519 256/263	12	56	9	501 254/247	12	56	5
Slovenci	42 24/18	2	4	2	69 40/29	2	10	2
Srbi	671 327/344	32	108	39	706 342/364	32	108	48
Ukrajinci	46 14/32	4	7	4	40 16/24	3	6	4
Židovi	53 35/18	1	8	7	54 37/17	1	8	2
<b>Ukupno Model C</b>	<b>3.070 1.401/1.669</b>	<b>119</b>	<b>407</b>	<b>123</b>	<b>3.337 1.546/1.791</b>	<b>118</b>	<b>437</b>	<b>139</b>

Za školsku godinu 2014./2015. odobren je ustroj nastave u 8 osnovnih škola i to: po modelu C u sedam (7) osnovnih škola za pripadnike četiriju (4) nacionalnih manjina i to: albanskog jezika i kulture u OŠ Krune Krstića, Zadar i II. OŠ Bjelovar u Bjelovaru, mađarskog jezika i kulture u OŠ Ivana Nepomuka Jemeršića u Grubišnom polju i OŠ Gripe u Splitu, srpskog jezika i kulture u OŠ Obrovac, PŠ Žagar, OŠ Ilača Banovci, PŠ Vinkovački Banovci i makedonskog jezika i kulture u OŠ Augusta Harambašića u Zagrebu. Ustroj

nastave po modelu B (dvojezična nastava za učenike pripadnike mađarske nacionalne manjine) odobren je u jednoj školi (OŠ Lug, u PŠ Vardarac).

Zapažen je porast broja učenika pripadnika nacionalnih manjina u nastavi po modelu C. U školskoj godini 2014./2015. tom je nastavom obuhvaćeno 267 učenika više nego prethodne školske godine.

### Srednjoškolsko obrazovanje

Na početku. šk. god. 2014./2015. srednjoškolskim obrazovanjem na jeziku i pismu nacionalnih manjina u svim modelima (A, B i C) bilo je obuhvaćeno 1.566 učenika/ca (726 m/840 ž) u 25 srednjih škola, u 165 razrednih odjela/skupina i 394 zaposlenih nastavnika, što je vidljivo u Tablici 7.

Tablica 7.

SREDNJE ŠKOLE – NACIONALNE MANJINE - UKUPNO								
	2013./2014.				2014./2015.			
	Broj učenika m/ž	Broj SŠ	Broj razreda/skupina	Broj nastavnika	Broj učenika m/ž	Broj SŠ	Broj razreda/skupina	Broj nastavnika
<b>UKUPNO A, B, C</b>	1.725 777/948	24	164	396	1.566 726/840	25	165	394

**Modelom A** bilo je obuhvaćeno u četiri (4) županije ukupno 1.292 učenika (649m/643ž), od toga 40 učenika/ca na mađarskom (20 m/20 ž), 721 učenika/ca na srpskom (371 m/311 ž) i 531 učenika/ca na talijanskom (258m/273 ž), kako je prikazano u Tablici 8.

Tablica 8.

#### MODEL A

Nac. manjine	2013./2014.				2014./2015.			
	Broj učenika m/ž	Broj SŠ	Broj raz. odjela	Broj nastavnika	Broj učenika m/ž	Broj SŠ	Broj raz. odjela	Broj nastavnika
Mađari	46 18/28	1	10	27	40 20/20	1	11	24
Srbi	794 403/391	7	67	199	721 371/311	7	67	199
Talijani	560 264/296	4	60	157	531 258/273	4	60	157
<b>Ukupno Model A</b>	<b>1.400 685/715</b>	<b>12</b>	<b>137</b>	<b>383</b>	<b>1.292 649/643</b>	<b>12</b>	<b>138</b>	<b>380</b>

**Modelom B** bilo je obuhvaćeno u jednoj (1) županiji 35 učenika/ca na češkom (8 m/27 ž) u jednoj školi u 4 razredna odjela i 2 nastavnika, kako je prikazano u Tablici 9.

Tablica 9.

#### MODEL B

Nac. manjine	2013./2014.				2014./2015.			
	Broj učenika m/ž	Broj učenika m/ž	Broj SŠ	Broj nastavnika	Broj učenika m/ž	Broj SŠ	Broj raz. odjela	Broj nastavnika
Česi	44 11/33	1	4	2	35 8/27	1	4	2
<b>Ukupno Model B</b>	<b>44 11/33</b>	<b>1</b>	<b>4</b>	<b>2</b>	<b>35 8/27</b>	<b>1</b>	<b>4</b>	<b>2</b>



**Modelom C** bilo je obuhvaćeno u pet (5) županija ukupno 239 učenika (69m/170ž), od toga 47 učenika/ca (15 m/32 ž) na češkom, 59 učenika/ca (17 m/42 ž) na slovenskom, 54 učenika/ca (39 m/15 ž) na slovačkom jeziku, 25 učenika/ca (9 m/16 ž) na ruskom jeziku, 13 učenika/ca (4 m/9 ž) na srpskom i 41 učenika/ca (9 m/32 ž) na talijanskom jeziku, prikaz u Tablici 10.

Tablica 10.

**MODEL C**

Nac. manjine	2013./2014.				2014./2015.			
	Broj učenika m/ž	Broj SŠ	Broj skupina	Broj nastavnika	Broj učenika m/ž	Broj SŠ	Broj skupina	Broj nastavnika
Česi	58 22/36	4	5	4	47 15/32	4	5	4
Slovinci	97 22/75	2	6	2	59 17/42	3	7	3
Slovaci	42 15/27	2	2	2	54 39/15	2	2	2
Rusi	27 9/18	1	4	1	25 9/16	1	4	1
Srbi	15 5/10	1	2	1	13 4/9	1	1	1
Talijani	42 8/34	1	4	1	41 9/32	1	4	1
<b>Ukupno model C</b>	<b>281 81/200</b>	<b>11</b>	<b>23</b>	<b>11</b>	<b>239 69/170</b>	<b>12</b>	<b>23</b>	<b>12</b>

### Državna matura

Odredbama članka 22. Zakona o odgoju i obrazovanju u osnovnoj i srednjoj školi (Narodne novine, broj 87/08., 86/09., 92/10., 105/10., 90/11., 16/12., 86/12., 94/13. i 152/14.), propisano je da pravo upisa u prvi razred srednje škole imaju svi kandidati nakon završenog osnovnog obrazovanja, pod jednakim uvjetima u okviru broja utvrđenog odlukom o upisu. Također, u skladu s odredbama članka 7. Zakona o odgoju i obrazovanju na jeziku i pismu nacionalnih manjina (Narodne novine, broj 51/00. i 56/00.) upis u školsku ustanovu, razredni odjel ili obrazovnu skupinu na jeziku i pismu nacionalne manjine obavlja se pod istim uvjetima kao i upis u školsku ustanovu s nastavom na hrvatskom jeziku i pismu, u skladu s odlukom o upisu.

Sukladno odredbama članka 4. Pravilnika o polaganju državne mature (Narodne novine, broj 1/13.), učenici koji se školuju na jeziku i pismu nacionalnih manjina, u sklopu obveznoga dijela državne mature uz ispit iz hrvatskoga jezika, obvezno polažu ispit iz jezika nacionalne manjine na kojemu se školuju, a kao treći ispit u sklopu obveznoga dijela državne mature biraju ispit iz matematike ili iz stranoga jezika. Iznimno, učenici koji se školuju na jeziku i pismu češke nacionalne manjine, mogu polagati obvezni dio državne mature sukladno stavku 1. ili 3. istoga članka, odnosno da u sklopu obveznoga dijela polažu Hrvatski jezik, Matematiku i strani jezik ili da odaberu isti izbor koji je ponuđen ostalim nacionalnim manjinama.

U skladu sa navedenim, Nacionalni centar za vanjsko vrednovanje obrazovanja dostavio je podatke o broju kandidata koji su prijavili ispite državne mature u ljetnome i jesenskome roku u školskoj godini 2013./2014., odnosno sljedeće podatke u Tablici 11.

Tablica 11.

Nacionalna manjina	Broj učenika pripadnika nacionalnih manjina
Mađarski jezik (materinski)	8
Srpski jezik (materinski)	176
Talijanski jezik (materinski)	128
	Ukupno učenika <b>312</b>

U tablici 11. prikazan je broj kandidata koji su prijavili polaganje ispita državne mature u ljetnom i jesenskom roku u školskoj godini 2013./2014.

Ispitima državne mature na jeziku nacionalnih manjina imaju pravo pristupiti učenici koji su u eMatici evidentirani kao pripadnici nacionalne manjine i koji slušaju nastavu na jeziku nacionalne manjine. Učenici češke nacionalne manjine ne koriste pravo pisanja prijavljenih ispita državne mature na češkom materinskom jeziku dok svi ostali učenici pripadnici nacionalnih manjina to pravo koriste 100% , prikazano u Tablici 12.

Tablica 12.

Predmet	Izradba ispita	Recenzija ispita	Prijelom ispita	Lektura ispita	Ukupan iznos u kn
Srpski materinski jezik	60.000,00	2.000,00	4.100,00	550,00	66.650,00
Mađarski materinski jezik	60.000,00	2.000,00	4.000,00	1.618,00	67.618,00
Talijanski materinski jezik	120.000,00	4.000,00	7.900,00	3.474,00	135.374,00
Češki materinski jezik	60.000,00	2.000,00	4.400,00	1.591,60	67.991,60
<b>Ukupno neto</b>	<b>300.000,00</b>	<b>10.000,00</b>	<b>20.400,00</b>	<b>7.233,60</b>	<b>337.633,60</b>
<b>Ukupno bruto</b>	<b>390.000,00</b>	<b>13.000,00</b>	<b>26.520,00</b>	<b>9.403,68</b>	<b>438.923,68</b>

U tablici 12. prikazan je trošak financijskih sredstava za izradu ispita na jezicima nacionalnih manjina (Češki, Mađarski, Srpski i Talijanski materinski jezik).

Za svaku školsku godinu za svaki predmet stručne radne skupine izrađuju po četiri inačice ispita. Jednu inačicu za ljetni rok, jednu inačicu za jesenski rok te dvije rezervne inačice. Po završetku roka za prijavu ispita državne mature u ljetnome ispitnome roku, uvidom u prijave učenika nacionalnih manjina pristupa se prijevodu ispita na jezike nacionalnih manjina za sve one predmete koje su učenici prijavili. Ispiti se prevode i kada se zaprimi jedna prijava učenika nacionalne manjine za određeni predmet. Za svaku školsku godinu, za svaki predmet stručne radne skupine, izrađuju se po četiri inačice ispita. Jednu inačicu za ljetni, jednu inačicu za jesenski ispitni rok te dvije rezervne inačice:

- Za svaki prijavljeni predmet prevode se sve četiri inačice ispita;
- Nakon napravljenog grafičkog prijeloma četiriju inačica na hrvatskome jeziku, u skladu s prijavama, radi se prijevod ispita na jezike nacionalnih manjina (talijanski materinski jezik, srpski materinski jezik, mađarski materinski jezik, češki materinski jezik). Za prijevode ispita na jezike nacionalnih manjina angažiraju se vanjski suradnici Centra (najčešće predmetni profesori);
- Nakon prijevoda ispita, ispiti idu na lekturu koju također obavljaju vanjski suradnici Centra. Lekturu ne mogu obavljati osobe koje su ispiti prevodile;
- Nakon što je ispit preveden te lektoriran, radi se grafički prijelom ispita;
- Po završetku grafičkog prijeloma ispiti idu na korekturu;
- Nakon obavljene korekture ispiti su spremni za tisak.

## Utrošak finansijskih sredstava za izradbu ispita državne mature prevedene na jezike nacionalnih manjina

### *Srpski materinski jezik*

Po završetku roka za prijavu ispita državne mature u ljetnome roku, uvidom u prijave učenika nacionalnih manjina, ustanovljeno je da je potrebno izvršiti prijevod, korekturu, lekturu i prijelom za sljedeće ispite iz: Njemačkoga jezika osnovna razina, Engleskoga jezika osnovna i viša razina, Psihologije, Politike i gospodarstva, Geografije, Kemije, Povijesti, Informatike, Matematike osnovna i viša razina, Biologije, Fizike, Sociologije, Filozofije. Podaci u Tablici 13.

Predmet	Prijelom prevedenih ispita	Prijevod	Lektura	Ukupan iznos u kn
<b>Neto iznos</b>	38.640,00	47.090,60	8.156,15	93.886,75
<b>Bruto iznos</b>	<b>50.232,00</b>	<b>61.217,78</b>	<b>10.603,00</b>	<b>122.052,78</b>

U tablici 13. prikazan je trošak izrade ispita prevedenih na Srpski materinski jezik

### *Talijanski materinski jezik*

Po završetku roka za prijavu ispita državne mature u ljetnome roku, uvidom u prijave učenika nacionalnih manjina, ustanovljeno je da je potrebno izvršiti prijevod, korekturu, lekturu i prijelom za sljedeće ispite iz: Engleskoga jezika osnovna i viša razina, Njemačkoga jezika osnovna i viša razina, Psihologije, Politike i gospodarstva, Geografije, Kemije, Povijesti, Informatike, Matematike osnovna i viša razina, Biologije, Logike, Španjolskoga jezika, Fizike, Sociologije, Francuskoga jezika osnovna razina, Likovne umjetnosti, Filozofije. Podaci u Tablici 14.

Predmet	Prijelom prevedenih ispita	Prijevod	Lektura	Ukupan iznos u kn
<b>Neto iznos</b>	53.420,00	65.267,80	19.796,60	138.484,40
<b>Bruto iznos</b>	<b>69.446,00</b>	<b>84.848,14</b>	<b>25.735,58</b>	<b>180.029,72</b>

U tablici 14. prikazan je trošak izrade ispita prevedenih na Talijanski materinski jezik

### *Mađarski materinski jezik*

Po završetku roka za prijavu ispita državne mature u ljetnome roku, uvidom u prijave učenika nacionalnih manjina, ustanovljeno je da je potrebno izvršiti prijevod, korekturu, lekturu i prijelom za sljedeće ispite iz: Matematike osnovna razina, Biologije.

Predmet	Prijelom prevedenih ispita	Prijevod	Lektura	Ukupan iznos u kn
<b>Neto iznos</b>	13.540,00	7.234,20	906,00	21.680,20
<b>Bruto iznos</b>	<b>17.602,00</b>	<b>9.404,46</b>	<b>1.177,80</b>	<b>28.184,26</b>

U tablici 15. prikazan je trošak izrade ispita prevedenih na Mađarski materinski jezik.

Ocjenjivanje ispita izvršeno je u prostorijama Centra.

Predmet	Ocjenjivanje Ljetni rok	Ocjenjivanje jesenski rok	Ukupan iznos u kn
Srpski materinski jezik	19.195,74	1.178,86	<b>20.374,60</b>
Mađarski materinski jezik	1.955,69	0,00	<b>1.955,69</b>

Talijanski materinski jezik	8.983,81	264,00	<b>9.247,81</b>
Češki materinski jezik	0,00	0,00	<b>0,00</b>
<b>Ukupno (bruto)</b>	<b>30.135,24</b>	<b>1.442,86</b>	<b>31.578,10</b>

U tablici 16. prikazan je trošak ocjenjivanja ispita državne mature iz jezika nacionalnih manjina

Korekturu ispita za jezike nacionalnih manjina za državnu maturu 2013./2014. izvršili su djelatnici Centra. Ispiti su tiskani u prostorijama Centra.

Poslovi	Iznos – bruto u kn
Izradba ispita - rad stručnih radnih skupina	390.000,00
Recenzija ispita	13.000,00
Prijelom ispita	163.800,00
Prijevod ispita	155.470,38
Lektura	46.920,06
Ocjenjivanje	31.578,10
<b>Ukupno (bruto)</b>	<b>800.768,54</b>

U tablici 17. prikazan je ukupan trošak financijskih sredstava za provedbu ispita državne mature na jezicima nacionalnih manjina.

### Visokoškolsko obrazovanje

Na Sveučilištu Jurja Dobrile u Puli postoji mogućnost studiranja na stručnom studiju *Predškolski odgoj (na hrvatskom i talijanskom jeziku)*, a na integriranome preddiplomskom i diplomskome sveučilišnom studiju *Učiteljski studij (na hrvatskom i talijanskom jeziku)*.

Na Filozofskom fakultetu Sveučilišta Josipa Jurja Strossmayera u Osijeku studenti mogu studirati na preddiplomskome sveučilišnom studiju *Mađarski jezik*, a na diplomskome sveučilišnom studiju *Mađarski jezik i književnost; smjerovi: nastavničko usmjerenje, komunikološko usmjerenje*.

### Nastavni programi za nastavu na jeziku i pismu nacionalnih manjina

Nastavni plan i program odgoja i obrazovanja na jeziku i pismu nacionalne manjine, sukladno Zakonu o odgoju i obrazovanju na jeziku i pismu nacionalnih manjina (Narodne novine, broj 51/00.) i Državnim pedagoškim standardima (Narodne novine, broj 63/08.), uz opći dio obvezno sadrži dio čiji je sadržaj u vezi s posebnošću nacionalne manjine (materinski jezik, književnost, povijest, zemljopis i kulturno stvaralaštvo nacionalne manjine – likovnu i glazbenu kulturu). Dio nastavnog plana i programa, čiji je sadržaj u vezi s posebnošću nacionalne manjine, utvrđuje i donosi Ministarstvo znanosti, obrazovanja i sporta nakon pribavljenoga mišljenja udruge nacionalne manjine. Krajem 2012. godine *Agencija za odgoj i obrazovanje* postala je nositelj izrade nastavnih planova i programa za potrebe nastave u osnovnim i srednjim školama na jeziku i pismu nacionalnih manjina, a zadužena je za stručnu doradu odnosno metodologijsko ujednačavanje svih nastavnih planova i programa (za predmete: Priroda i društvo, Geografija, Povijest, Likovna kultura, Glazbena kultura) za osnovnu školu s nastavom na jeziku i pismu nacionalnih manjina po modelu A.

Svi dorađeni nastavni planovi i programi prošli su tijekom 2013. godine procjenu primjenjivosti u nastavnoj praksi, a Nastavni program za predmet **POVIJEST** (na češkom, mađarskom, srpskom i talijanskom jeziku) dorađivan je i tijekom 2014. godine te prosljeđen na ponovno mišljenje stručnom recenzentu.

Kurikularna reforma kojom 2015. godine započinje realizacija Strategije obrazovanja, znanosti i tehnologije, a koju je Hrvatski sabor donio u listopadu 2014. godine, obuhvatit će i nastavne planove i programe za nastavu na jeziku i pismu nacionalnih manjina.

### Udžbenici za nastavu na jeziku i pismu nacionalnih manjina

Sukladno članku 15. Zakona o odgoju i obrazovanju na jeziku i pismu nacionalnih manjina (Narodne novine, broj 51/00. i 56/00.), školske ustanove s nastavom na jeziku i pismu nacionalne manjine koriste udžbenike iz matične zemlje ponajprije za učenje materinskog jezika (češkog, mađarskog, srpskog i talijanskog jezika, ali i druge predmete), uz odobrenje Ministarstva znanosti, obrazovanja i sporta. Sukladno članku 16. Zakona o odgoju i obrazovanju na jeziku i pismu nacionalnih manjina sredstva za sufinanciranje izrade udžbenika za nastavu na jeziku i pismu nacionalnih manjina osigurana su kako bi udžbenici za roditelje djece koja pohađaju nastavu na jeziku i pismu nacionalne manjine imali istu cijenu kao i udžbenici za roditelje djece koja pohađaju nastavu na hrvatskom jeziku.

Ministarstvo je u 2014. godini sufinanciralo tisak udžbenika, dotisak prevedenih udžbenika i pripremu izrade novih udžbenika za nastavu na jeziku i pismu nacionalnih manjina i to nakladnicima kako slijedi: na češkom jeziku Novinsko-izdavačkoj ustanovi Jednota 37.300,00 kn za tisak udžbenika za osnovnu školu, na srpskom jeziku Prosvjeti d.o.o. 1.104.771,00 kuna za pripremu novih udžbenika i dotisak udžbenika na srpskome jeziku, na mađarskom jeziku nakladniku Media Hungarica 246.762,60 kn. Ukupno je za sufinanciranje izrade udžbenika za nastavu na jeziku i pismu nacionalnih manjina te naknadu razlike u cijeni udžbenika na jeziku i pismu nacionalnih manjina u 2014. godini utrošeno 1.388.833,60 kuna ili za 385.168,08 tisuća više nego u prethodnoj godini. Podaci u Tablici 18.

Tablica 18.

Nacionalna manjina	Manjinski nakladnik	Sredstva u kn 2013.	Sredstva u kn 2014.	Povećanje/smanjenje
Češka nacionalna manjina	Jednota Daruvar	<b>107.868,52</b>	<b>37.300,00</b>	- 70.568,52
Mađarska nacionalna manjina	PKC Mađara Osijek	-	<b>246.762,60 *</b>	+ 246.762,60
Srpska nacionalna manjina	Prosvjeta, Zagreb	<b>895.797,00</b>	<b>1.104.771,00</b>	+ 208.974,00
Talijanska nacionalna manjina	EDIT, Rijeka	-	-	
	<b>UKUPNO:</b>	<b>1.003.665,52</b>	<b>1.388.833,60</b>	<b>+385.168,08</b>

Nakladnik za udžbenike na mađarskom jeziku u 2014. godini postaje Media Hungarica

Sukladno odredbama Zakona o udžbenicima za osnovnu i srednju školu (Narodne novine, 27/10., 55/11. i 101/13.) i Pravilnika o postupku odobravanja i uporabi pomoćnih nastavnih sredstava za nastavne predmete u osnovnim školama, gimnazijama, umjetničkim školama i općeobrazovne predmete u strukovnim školama (Narodne novine, broj 139/13.) Agencija za odgoj i obrazovanje svake godine objavljuje javni poziv za podnošenje zahtjeva za odobrenje pomoćnih nastavnih sredstava. Na temelju objavljenog javnog poziva za podnošenje zahtjeva za odobrenje pomoćnih nastavnih sredstava za školsku godinu 2014./2015., zaprimljena su ukupno 4 zahtjeva za odobrenje pomoćnih nastavnih sredstava koji su namijenjeni učenicima koji se školuju na jeziku i pismu nacionalne manjine. Sva 4 zaprimljena zahtjeva (3 zahtjeva za učenike pripadnike srpske nacionalne manjine i 1 zahtjev za učenike pripadnike slovenske nacionalne manjine) odobrena su te su pomoćna nastavna

sredstva uvrštena u *Popis odobrenih pomoćnih nastavnih sredstava koji mogu biti u uporabi od školske godine 2014./2015.*

## **Učitelji i savjetnici u nastavi na jeziku i pismu nacionalnih manjina**

Sukladno članku 10. Zakona o odgoju i obrazovanju na jeziku i pismu nacionalnih manjina nastavu u odgojno-obrazovnim ustanovama obavljaju učitelji pripadnici nacionalnih manjina i drugi koji u potpunosti vladaju jezikom manjine. Sukladno zahtjevima škola Ministarstvo znanosti, obrazovanja i sporta odobrava zapošljavanje učitelja i stručnih suradnika za potrebe nastave na jeziku i pismu nacionalnih manjina te osigurava plaće za njihov rad.

Za potrebe nastave na jeziku i pismu nacionalnih manjina zaposleno je šest (6) stručnih savjetnika i to: dva (2) stručna savjetnika za talijansku nacionalnu manjinu s punim radnim vremenom (jedan je stručni savjetnik za razvoj nastave u cjelini, a drugi za nastavu talijanskog jezika), jedan (1) savjetnik za srpsku nacionalnu manjinu s punim radnim vremenom, jedan (1) savjetnik za češku nacionalnu manjinu s pola radnog vremena, jedan (1) savjetnik za mađarsku nacionalnu manjinu s pola radnog vremena i jedan (1) savjetnik za slovačku nacionalnu manjinu s pola radnog vremena.

U 2014. godini za plaće učitelja materinskog jezika za učenje materinskog jezika i kulture u modelu C isplaćeno je ukupno 21.163.524,20 kuna.

Stručno usavršavanje učitelja/nastavnika u nastavi na jeziku i pismu nacionalnih manjina kontinuirano se provodi, a stručno usavršavanje svih učitelja u nadležnosti je Agencije za odgoj i obrazovanje. Agencija za odgoj i obrazovanje javna je ustanova koja obavlja stručne i savjetodavne poslove u odgoju i obrazovanju.

Na području predškolskog, osnovnoškolskog i srednjoškolskoga odgoja i obrazovanja, uz ostale poslove, Agencija organizira i provodi stručno usavršavanje odgojno-obrazovnih radnika te pruža stručnu pomoć i daje upute odgojno-obrazovnim radnicima.

U 2014. godini u organizaciji Agencije za odgoj i obrazovanje održana su 34 stručna skupa za 1.179 učitelja/nastavnika i to:

- za 159 učitelja/nastavnika mađarske nacionalne manjine na 5 stručnih skupova;
- za 293 učitelja/nastavnika srpske nacionalne manjine na 8 stručnih skupova;
- za 337 učitelja/nastavnika talijanske nacionalne manjine na 12 stručnih skupova;
- za 390 učitelja/nastavnika koji rade s većim brojem učenika pripadnika romske nacionalne manjine na 9 stručnih skupova.

Sredstva za realizaciju stručnih skupova osigurana su u suradnji Agencije za odgoj i obrazovanje, MZOS-a i osnivača škola koji školama refundiraju troškove sudjelovanja učitelja na stručnim skupovima.

## **Ukupni financijski pokazatelji**

U Državnom proračunu Republike Hrvatske za 2014. godinu za potrebe obrazovnih programa i nastave na jeziku i pismu za nacionalne manjine utrošena su sredstva u iznosu od 35.374.451,17 kuna i to za: poticaje obrazovanja nacionalnih manjina, posebne programe

obrazovanja za provođenje programa nacionalnih manjina, provedbu Nacionalne strategije za uključivanje Roma, za razdoblje od 2013. do 2020. godine, poticaj predškolskog odgoja i predškole za Rome, rad predškolskih ustanova sukladno članku 50. Zakona o predškolskom odgoju i obrazovanju, izradu ispitnih materijala za državnu maturu na jeziku i pismu nacionalnih manjina, prevođenje ispitnih materijala, lekturu, korekturu, prijelom i tisak, troškove rada ocjenjivača na materinskim jezicima nacionalnih manjina, plaće učitelja u nastavi po modelu C, plaće za 25 suradnika – pomagača.

U 2014. godini Ministarstvo je osiguralo sredstva za obrazovne programe i nastavu na jeziku i pismu nacionalnih manjina na razdjelu 080, glavi 05. Na smanjenje, odnosno povećanje sredstava na jednoj aktivnosti, uvjetovano je rebalansom Državnog proračuna. Vidljiv je porast sredstava za provođenje mjera Nacionalne strategije za uključivanje Roma, za razdoblje od 2013. do 2020. godine, jer se povećao broj korisnika predškole i integriranog predškolskog odgoja. Podaci u Tablici 20.

Do izrazitog povećanja sredstava došlo je na poziciji za Rome (A 767003) što je rezultat i izrazitog povećanja broja korisnika stipendija u srednjoj školi od npr. 162 učenika pripadnika romske nacionalne manjine koji su u školskoj godini 2007./08. primali stipendiju do 584 učenika koji stipendiju primaju u 2014./2015. školskoj godini.

Tablica 20.

	Isplaćeno u 2013.	Isplaćeno u 2014.	Povećanje/smanjenje
<b>A 577131</b> - Poticaji obrazovanja nacionalnih manjina	1.796.750,65	<b>1.388.833,60</b>	- <b>407.917,05</b>
<b>A 577137</b> - Posebni programi obrazovanja za provođenje programa nacionalnih manjina	966.931,57	<b>1.241.822,30</b>	+ <b>274.890,73</b>
<b>A 767003</b> - Provedba Nacionalnog programa za Rome	3.215.025,14	<b>4.374.052,27</b>	+ <b>1.159.027,13</b>
<b>A 767015</b> - Poticaj predškolskog odgoja i predškole za Rome	1.987.623,86	<b>2.221.975,26</b>	+ <b>234.351,40</b>
<b>UKUPNO</b>	<b>7.966.331,22</b>	<b>9.226.683,43</b>	+ <b>1.260.352,21</b>

Nadalje, izmjenom Zakona o odgoju i obrazovanju u osnovnim i srednjim školama (Narodne novine, broj 152/2014.) stvorena je mogućnost preregistracije škola s nastavom na jeziku i pismu nacionalnih manjina po modelu A, a time i izvršenje mjere Akcijskog plana (2.8) *Usklađivanje statuta osnovnih škola sa Zakonom o odgoju i obrazovanju na jeziku i pismu nacionalnih manjina*.

Vezano za djelomično izvršene mjere 2.4 i 2.7 u Akcijskom planu za provedbu Ustavnog zakona o pravima nacionalnih manjina za razdoblje od 2011.-2013. godine, Ministarstvo znanosti, obrazovanja i sporta upućuje da je za izradu nastavnih planova i programa od 2012. godine nadležna Agencija za odgoj i obrazovanje dok je u obvezi Ministarstva, nakon prikupljenih mišljenja o nastavnim programima manjinskih krovnih udruga, navedene nastavne programe službeno objaviti u Narodnim novinama.

Prema informacijama iz Agencije za odgoj i obrazovanje a u vezi s provedbom mjere 2.4. *Izrada i objava programa romskog jezika i kulture (model C)*, u narednom razdoblju će se

izraditi stručno-metodički okvir te smjernice za izradu nastavnog programa romskog jezika i kulture koji će se uputiti predstavnicima romske zajednice.

U odnosu na mjeru 2.7. *Donošenje potrebnih nastavnih planova i programa za sve modele nastave na jeziku i pismu nacionalnih manjina (A, B, C model) sukladno NOK-u*, Agencija izvješćuje da su Nastavni planovi i programi iz prirode i društva, geografije, povijesti, likovne kulture/umjetnosti i glazbene kulture/umjetnosti, koji uz opći dio sadrže i sadržaje u vezi s posebnosti nacionalne manjine, predmetni nastavni programi s dorađenim specifičnim sadržajima za češku, mađarsku, srpsku i talijansku manjinu, dostavljeni na konačno prihvaćanje Ministarstvu znanosti, obrazovanja i sporta.

### ***Ocjena stanja i preporuke***

*Na području odgoja i obrazovanja na jeziku i pismu nacionalnih manjina u Republici Hrvatskoj postignut je visok stupanj provedbe Ustavnog zakona o pravima nacionalnih manjina. Uspješno se provodi obrazovanje učenika u nastavi koja se u cjelini izvodi na jeziku i pismu nacionalnih manjina (model A), dok se sve više učenika u osnovnim školama uključuje i u učenje jezika i kulture nacionalnih manjina (model C).*

*Za školsku godinu 2014./2015. odobren je ustroj nastave u 8 osnovnih škola i to: po modelu C u sedam (7) osnovnih škola za pripadnike četiriju (4) nacionalnih manjina i to: albanskog jezika i kulture u OŠ Krune Krstića, Zadar i II. OŠ Bjelovar u Bjelovaru, mađarskog jezika i kulture u OŠ Ivana Nepomuka Jemeršića u Grubišnom polju i OŠ Gripe u Splitu, srpskog jezika i kulture u OŠ Obrovac, PŠ Žagar, OŠ Ilača Banovci, PŠ Vinkovački Banovci i makedonskog jezika i kulture u OŠ Augusta Harambašića u Zagrebu. Ustroj nastave po modelu B (dvojezična nastava za učenike pripadnike mađarske nacionalne manjine) odobren je u OŠ Lug, u PŠ Vardarac.*

*Kurikularna reforma kojom 2015. godine započinje realizacija Strategije obrazovanja, znanosti i tehnologije, a koju je Hrvatski sabor donio u listopadu 2014. godine, obuhvatit će i nastavne planove i programe za nastavu na jeziku i pismu nacionalnih manjina.*

## **ODGOJ I OBRAZOVANJE PRIPADNIKA ROMSKE NACIONALNE MANJINE**

Tijekom 2014. godine postignut je daljnji napredak na području obrazovanja uključivanjem djece romske nacionalne manjine na svim razinama obrazovnog sustava. Za djecu romske nacionalne manjine osigurava se uključivanje u programe predškolskog odgoja kako bi se premostio jaz između socijalno-ekonomske situacije u kojoj djeca romske nacionalne manjine žive i mogućnosti za njihovu uspješnu integraciju tijekom obveznog osnovnog obrazovanja. Program predškolskog odgoja/predškole daje dobre rezultate i upućuje na obvezu organiziranja predškolskih odgojnih skupina za svu djecu romske nacionalne manjine. Mjere definirane akcijskim planom relevantne su i provodit će se i u budućnosti. Mjere odgovaraju potrebi osiguravanja pristupa kvalitetnom i uključivom obrazovnom sustavu u ranoj dječjoj dobi koje cilja na smanjenje početnih nejednakosti, eliminiranje diskriminacije, redukciju izazova s kojima se susreću djeca iz ranjivih društvenih skupina te promicanje emocionalnog, socijalnog, psihološkog i fizičkog razvoja sve djece.

U 2014. godini nastavljeno je provođenje stručnog usavršavanja učitelja, nastavnika, stručnih suradnika te romskih pomagača u osnovnim školama s ciljem podizanja kvalitete i učinkovitosti obrazovanja djece pripadnika romske nacionalne manjine te osiguravanja



stjecanja potrebnih znanja i vještina za osobni razvoj učenika. Osim skupova za romske pomagače i stručne suradnike u osnovnim školama održani su stručni skupovi za učitelje i nastavnike hrvatskog jezika te skupovi na temu Participativne i dramske metode za građanski odgoj i obrazovanje u kojoj su obuhvaćeni učitelji i nastavnici škola koje pohađaju i pripadnici romske nacionalne manjine te skupovi za stručne suradnike pedagoge i predmetne učitelje na temu interkulturalnosti.

Moguće je zaključiti da je od provođenja Nacionalnog programa za Rome iz 2003. godine te Desetljeća za uključivanje Roma 2005 – 2015, a imajući u vidu Nacionalnu strategiju za uključivanje Roma za razdoblje 2013. – 2020. vidljivo postizanje značajnih pozitivnih pomaka na području obrazovanja pripadnika romske nacionalne manjine, a što je osobito vidljivo u srednjem obrazovanju. U posljednje tri godine, svake godine broj učenika u srednjoj školi rastao je za 100, od 480 (286 m, 194 ž) 2012./2013. godine, 588 (327 m, 258 ž) učenika u školskoj godini 2013./2014. te 682 (368 m, 314 ž) učenika u 2014./2015. školskoj godini. To nedvojbeno upućuje na zaključak da je uspješnost učenika u osnovnom obrazovanju porasla te da je svijest o nastavku školovanja također porasla i da održive mjere u odgoju i obrazovanju treba i dalje nastaviti provoditi.

### **Glavna postignuća i najveći problemi u provedbi**

U školskoj godini 2014./2015. u programima predškolskog odgoja/predškole ukupno je 873 (442 m, 431 ž) djece, što je povećanje broja djece u odnosu na školsku godinu 2013./2014., kada je bilo ukupno 769 (364 m, 405 ž) djece. Iz Državnog proračuna u 2014. godini za predškolski odgoj/predškolu utrošeno je 2.816.781,36 kn, od toga 1.156.982,45 kn za predškolu i 1.659.798,91 kn za predškolski odgoj.

U osnovnoškolskom sustavu vidljivo je smanjenje broja učenika. U školskoj godini 2013./2014. bilo je 5.470 (2.769 m, 2.701 ž) dok je na početku školske godine 2014./2015. u osnovnoj školi 5.411 (2.750 m, 2.661 ž) učenika pripadnika romske nacionalne manjine. Istodobno, podaci o broju učenika koji napuštaju osnovno obrazovanje pokazuje kako je završnost na niskoj razini. U 2013./2014. godini 140 (69 m, 71 ž) učenika potpuno je prekinulo školovanje, a u 2012./2013. osnovno školovanje napustila su 153 (83 m, 70 ž) učenika.

Osiguranje produženog boravka iznimno je važno s obzirom da je produženi boravak preduvjet uspješnog završetka osnovnog obrazovanja. Na početku školske godine 2014./2015. godine ukupno je 343 (179 m, 164 ž) učenika u produženom boravku, dok je početku školske godine 2013./2014. u produženom boravku bilo 548 (293 m, 255 ž) učenika. Uz produženi boravak ističemo kako se, temeljem čl.43. Zakona o odgoju i obrazovanju u osnovnoj i srednjoj školi i u 2014./2015. školskoj godini osigurava posebna pomoć u učenju hrvatskog jezika. Na početku školske godine 2013./2014. posebnu pomoć u učenju hrvatskog jezika ukupno je dobilo 511 (251 m, 260 ž) učenika, a na početku školske godine 2014./2015. posebnu pomoć u učenju hrvatskog jezika primaju 443 (225 m, 218 ž) učenika.

Rad 25 romskih pomagača (13 m, 12 ž) financira se iz Državnog proračuna, kao i rad svih drugih djelatnika u školama. Romski pomagači trebaju zajedno s učiteljem pomagati u pisanju domaćih zadaća tijekom produženog boravka te svladavanju školskog gradiva. Na produženi boravak, plaće romskih pomagača, materialna putovanja, ljetne škole, smještaj u dom te aktivnosti nakon nastave iz Državnog proračuna utrošeno je 2.172.921,98 kn.

I u 2014. godini nastavljen je trend povećanja broja učenika romske nacionalne manjine uključenih u sustav srednjoškolskog obrazovanja. Broj učenika romske nacionalne manjine upisanih u srednjoškolske programe u školskoj godini 2014./2015. je 682 (368 m, 314 ž), u odnosu na 588 (327 m, 258 ž) u školskoj godini 2013./2014. Iako je veći broj učenika koji nastavljaju obrazovanje u trogodišnjim srednjoškolskim programima u odnosu na broj učenika u četverogodišnjim programima, vidljiv je porast broja učenika upisanih u prve razrede četverogodišnjih škola. U školskoj godini 2014./2015. Ministarstvo znanosti, obrazovanja i sporta osiguralo je stipendije za 584 (322 m, 262 ž) učenika na što je iz Državnog proračuna u 2014. godini utrošeno 3.398.224,19 kn. U odnosu na 2013./2014. školsku godinu i 542 (247 m, 295 ž) učenika vidljivo je povećanje broja korisnika stipendija.

Osim srednjoškolskih stipendija, putem Nacionalne zaklade za potporu učeničkom i studentskom standardu u 2014. godini osigurane su stipendije za 23 (10 m, 13 ž) studenta te je na visokoškolske stipendije iz Državnog proračuna utrošeno 230.000,00 kn.

Kad je u pitanju obrazovanje odraslih programi opismenjavanja i osposobljavanja za prvo zanimanje nastavili su se provoditi i u 2014. godini te je u programima bilo uključeno 327 (242 m, 85 ž) odraslih Roma, a na navedene aktivnosti iz Državnog proračuna utrošeno je 631.500,00 kn.

Ministarstvo znanosti, obrazovanja i sporta sufinanciralo je istraživanje Instituta za društvena istraživanja Ivo Pilar na temu Stradavanje Roma na području NDH u iznosu od 172.325,00 kn.

Također, Ministarstvo znanosti, obrazovanja i sporta pripremio je i provelo natječaj dodjele bespovratnih sredstava u okviru Operativnoga programa Razvoj ljudskih potencijala 2007. - 2013. pod nazivom Integracija skupina u nepovoljnome položaju u redoviti obrazovni sustav. U kolovozu 2013. godine potpisana su 43 ugovora čija je ukupna vrijednost iznosila 6.976.225,28 EUR. Kroz potpore, u 2014. godini provodili su se projekti koji su doprinijeli sveobuhvatnijem uključivanju djece/mladih iz različitih skupina u nepovoljnom položaju u obrazovni sustav.

Područja aktivnosti projekata vezana su i uz pružanje podrške Romima i drugim nacionalnim manjinama u obrazovanju, izgradnju kapaciteta obrazovnih ustanova te ostale inovativne i istraživačke projekte za socijalno uključivanje u obrazovanju. Ukupno utrošena sredstva u 12 projekata podrške romskoj populaciji iznosila su 1.580.458,91 EUR.

Za ostvarenje mjera Nacionalne strategije za uključivanje Roma, za razdoblje od 2013. do 2014. godine, u 2014. godini iz Državnog proračuna ukupno je utrošeno 9.441.252,53 kn.

### **Primjeri dobre prakse**

Osnovne škole uključene su u različite projekte i programe kojima se potiče uključivanje romske djece te osnaživanje škole za podršku romskoj djeci i njihovim obiteljima pri uključivanju u osnovnu školu. Izdvaja se projekt Pučkog otvorenog učilišta „Korak po korak“ koje je u partnerstvu s osnovnom školom Hugo Badalić iz Slavenskog Broda i Osnovnom školom Braća Bobetko iz Siska, u listopadu 2014. godine započelo provedbu programa „Krenimo zajedno“. Glavni cilj programa jest povećati spremnost djece iz socijalno ugroženih obitelji, primarno djece romske nacionalne manjine, za uspješno uključivanje u

osnovnoškolsko obrazovanje kroz podršku lokalnoj zajednici, obitelji i školi. Program omogućava odgojno-obrazovnim radnicima stručno usavršavanje kroz edukacije Poučavanje djece kojoj hrvatski nije prvi jezik i Izgradnja partnerstva između škole i obitelji.

Pučko otvoreno učilište Korak po korak provodilo je tijekom školske godine 2013./2014. i 2014./2015., u šest međimurskih škola projekt Kvalitetno obrazovanje za romsku djecu. Cilj projekta bilo je unapređenje kvalitete poučavanja u skladu s filozofijom usmjerenom na dijete kako bi se djeci koja dolaze iz ranjivih skupina, a posebno se to odnosi na djecu romske nacionalnosti, pružile jednake šanse za visokoškolska postignuća.

Konferencija pod nazivom Kvalitetno obrazovanje za romsku djecu, održana u veljači 2015., objedinila je tri povezana događanja - predstavljanje studije Socijalno uključivanje djece Roma (RECI+), završnu konferenciju projekta Kvalitetno obrazovanje za romsku djecu te predstavljanje nacionalne kampanje 'Vidiš li me? Dikhes lji man? Da li m vez?' koja se provodi u sklopu Mreže podrške romskoj djeci REYN - Hrvatska.

Partnerske i pokroviteljske organizacije u projektima koji su povezani ovim događanjem, bili su Mreža fondacija Otvoreno društvo, UNICEF, Roma Education Fund (REF), Institut za društvena istraživanja Ivo Pilar, Osnovna škola Orehovica (Orehovica), Osnovna škola Tomaša Goričanca (Mala Subotica), Agencija za strukovno obrazovanje i obrazovanje odraslih (ASOO), International Step by Step Association (ISSA), Udruga za obrazovanje Roma - UZOR, Nacionalna zaklada za razvoj civilnoga društva (NZRCD) te Ured za udruge Vlade Republike Hrvatske (UZUVRH).

## **Predškolski odgoj**

Za djecu pripadnike romske nacionalne manjine osigurava se uključivanje u programe predškolskog odgoja. Ako u pojedinoj sredini ne postoji mogućnost uključivanja u integrirane uvjete predškolskog odgoja u redovitoj predškolskoj ustanovi, osigurava se program predškole tj. program pripreme za polazak u osnovnu školu koji se najčešće ostvaruje u osnovnim školama, a dijelom i u predškolskim ustanovama. Program predškole tj. program pripreme za osnovnu školu pokazao se prijeko potreban za romsku populaciju predškolske dobi, daje dobre rezultate i upućuje na obvezu organiziranja predškolskih odgojnih skupina za svu romsku djecu kao pripremu za uključivanje u odgojno-obrazovni sustav, a osobito u sredinama gdje nema kapaciteta za integrirani predškolski odgoj. U odnosu na opravdanost programa predškole za stjecanje jezičnih kompetencija opće je poznato da sve novije teorije obrazovanja upućuju na to da je izuzetno važno što ranije uključivanje sve djece u programe predškolskog odgoja da bi se postiglo što uspješnije obrazovanje tijekom osnovne škole i kasnije. To se osobito odnosi na romsku nacionalnu manjinu koja živi u socijalno otežanim uvjetima te stoga djeca pripadnici romske nacionalne manjine ne mogu imati jednako polazište kao djeca koja žive u socijalno naprednijim uvjetima života. Zato djecu pripadnike romske nacionalne manjine treba uključivati u rani predškolski odgoj što je moguće ranije kako bi se premostio jaz između njihovih socijalnih uvjeta života i očekivane uspješnosti tijekom obrazovanja. U odnosu na prethodne godine iz podataka je vidljivo kako je došlo do povećanja broja djece u programima predškolskog odgoja/predškole.

U 2014. godini predškolskim odgojem i naobrazbom bilo je obuhvaćeno 873 djece pripadnika romske nacionalne manjine (442 m, 431 ž), od toga 466 djece (235 m, 231 ž) predškolskim odgojem, a 407 djece (207 m, 200 ž) predškolom.

Iz Državnog proračuna u 2014. godini utrošeno je za predškolski odgoj/predškolu ukupno 2.816.781,36 kn, od toga 1.156.982,45 kn za predškolu i 1.659.798,91 kn za predškolski odgoj.

Ministarstvo znanosti, obrazovanja i sporta pripremio je i provelo natječaj dodjele bespovratnih sredstava u okviru Operativnoga programa Razvoj ljudskih potencijala 2007. - 2013. pod nazivom „Integracija skupina u nepovoljnome položaju u redoviti obrazovni sustav“. Kroz potpore, u 2014. godini provodili su se projekti koji su doprinijeli sveobuhvatnijem uključivanju djece/mladih iz različitih skupina u nepovoljnom položaju u obrazovni sustav.

Područja aktivnosti projekata vezana su i uz pružanje podrške Romima i drugim nacionalnim manjinama u obrazovanju, izgradnju kapaciteta obrazovnih ustanova te ostale inovativne i istraživačke projekte za socijalno uključivanje u obrazovanju. Ključne aktivnosti koje su obuhvaćale romsku populaciju odnosile su se na olakšanje uključivanja učenika romske nacionalnosti u formalni obrazovni sustav na svim razinama, s posebnim naglaskom na predškolske aktivnosti i aktivnosti nakon nastave tj. produženi boravak.

Ukupno utrošena sredstva u 12 projekata podrške romskoj populaciji iznosila su 1.580.458,91 EUR u što su bile uključene i aktivnosti vezane uz predškolski odgoj/predškolu.

### **Osnovnoškolsko obrazovanje**

U proteklih šest godina povećan je obuhvat djece pripadnika romske nacionalne manjine osnovnim obrazovanjem, dok je u 2014./2015. zabilježen lagani pad. Na početku 2013./2014. šk. god. bilo je 5.470 učenika (2.769 m, 2.701 ž), a 2014./2015. godine bilo je osnovnoškolskim obrazovanjem obuhvaćeno 5.411 (2.750m/2.661ž) djece pripadnika romske nacionalne manjine (59 učenika manje nego prethodne godine).

Istodobno podaci o broju učenika koji napuštaju osnovno obrazovanje nakon višekratnih ponavljanja pokazuju da je završnost osnovnog obrazovanja na niskoj razini. Tako su npr. u 2012./2013. osnovno školovanje napustila 153 (83 m, 70 ž) učenika, dok je u 2013./2014. osnovnu školu napustilo 140 učenika (69m/71ž). U ukupan zbroj onih koji su prekinuli školovanje uključeni su i učenici koji su navršili 15 godina života, a nisu završili osnovnu školu. Kada je u pitanju ponavljanje razreda, podaci pokazuju da je na početku 2013./2014. iskazano 428 (235 m, 193 ž) ponavljača, a u 2014. godini 413 ponavljača (245m/168ž).

U osnovnim školama zaposleno je 25 suradnika pomagača (13 m/ 12 ž) i njihov rad se financira iz Državnog proračuna. Stručno usavršavanje romskih pomagača i stručnih suradnika u osnovnim školama s ciljem podizanja kvalitete i učinkovitosti obrazovanja djece pripadnika romske nacionalne manjine nastavljeno je i u 2014. godini.

Prema izvješću Agencije za odgoj i obrazovanje u 2014. godini održano je 9 stručnih skupova za 390 učitelja koji rade u školama s većim brojem romskih učenika te 3 stručna skupa za romske pomagače s temom Uloga romskih pomagača u nastavi:

1) Uloga romskih pomagača u nastavi – Društvena dimenzija Kurikuluma građanskog odgoja i obrazovanja - medijacija kao dio školskoga života i građanske kompetencije - razvoj socijalnih

vještina, skup za romske pomagače i stručne suradnike (1. ciklus), 13.02.2014., Čakovec, 48 sudionika

2) Uloga romskih pomagača u nastavi – Društvena dimenzija Kurikuluma građanskog odgoja i obrazovanja - medijacija kao dio školskoga života i građanske kompetencije - razvoj socijalnih vještina, skup za romske pomagače i stručne suradnike (2. ciklus), 12.03.2014., Čakovec, 46 sudionika

3) Uloga romskih pomagača u nastavi – Društvena dimenzija Kurikuluma građanskog odgoja i obrazovanja - medijacija kao dio školskoga života i građanske kompetencije - razvoj socijalnih vještina, skup za romske pomagače i stručne suradnike (3. ciklus), 3.4.2014., Čakovec, 41 sudionik.

Za odgojno-obrazovne programe, maturalna putovanja, školu u prirodi, ljetne škole, aktivnosti nakon nastave, produženi boravak i plaće romskih pomagača u 2014. godini isplaćeno je 2.172.921,98 kn, od čega 172.812,64 kn za produženi boravak, a 1.761.900,00 za plaće romskih pomagača.

Za posebnu pomoć u učenju hrvatskoga jezika učiteljima osigurava prekovremeni rad, a povećanje sredstava Ministarstvo znanosti, obrazovanja i sporta ne prati izdvojeno.

## **Srednjoškolsko obrazovanje**

U sustav srednjoškolskog obrazovanja uključuje se sve veći broj učenika pripadnika romske nacionalne manjine. Prilikom upisa u Odluci o elementima i kriterijima za izbor kandidata za upis u srednje škole, koju donosi Ministarstvo znanosti, obrazovanja i sporta, posebnom točkom određen je upis učenika romske populacije, na način da se omogućava manji broj bodova kojim se pripadnici romske nacionalne manjine mogu upisati u željeni srednjoškolski program. Iako je veći broj učenika koji nastavljaju obrazovanje u trogodišnjim srednjoškolskim programima u odnosu na broj učenika u četverogodišnjim programima, vidljiv je porast i broja učenika upisanih u prve razrede četverogodišnjih škola. Također je vidljivo da se učenici ispisuju iz škole, tj. napuštaju srednjoškolsko obrazovanje.

U srednjoj školi na početku 2013./2014. školske godine bilo je 586 učenika (328 m/258 ž), a na početku školske godine 2014./2015. bilo je 682 učenika (368m/314ž). Od toga je 196 učenika (109m/87ž) upisano u prve razrede 3-godišnjih srednjih škola, a 52 učenika (20m/32ž) u prve razrede 4-godišnjih srednjih škola.

U 2014./2015. školskoj godini učenici pripadnici romske nacionalne manjine pohađaju: gimnazije 10 (5 m, 5 ž) učenika, 4-godišnje strukovne škole 128 (53 m, 75 ž), 3-godišnje strukovne škole 446 (259 m, 187 ž), niža stručna sprema 21 (15 m, 6 ž) učenika, programi za učenike s teškoćama u razvoju 72 (34 m, 38 ž); likovne umjetnosti i dizajna 3 (3 ž) učenice; glazbena škola u sastavu škole 2 (2 m) učenika.

U 2013./2014. obrazovanje je prekinulo 88 učenika (45 m/43 ž) od njih 588 (327 m/258 ž), a ponavljača je bilo 52 (35 m/17 ž). U 2014. godini od ukupno 682 (368 m/314 ž) učenika bilo je 67 (45 m/22 ž) ponavljača.

Ministarstvo znanosti, obrazovanja i sporta stipendira sve redovite učenike srednjih škola koji su pripadnici romske nacionalne manjine u iznosu od 5.000,00 kn godišnje po učeniku, odnosno 500 kn mjesečno tijekom nastavne godine. Za dobivanje stipendije

pretpostavka je izjašnjavanje pripadnosti romskoj nacionalnoj manjini, što inače nije obvezno. Od školske godine 2014./2015. Ministarstvo znanosti, obrazovanja i sporta ne dodjeljuje stipendije učenicima ponavljačima.

Broj učenika po spolu kojima je osigurana stipendija i ukupno: 584 (322 m, 262 ž) u školskoj godini 2014./2015. u odnosu na 542 učenika (247 m, 295 ž) u školskoj godini 2013./2014.

U 2014. godini iz Državnog proračuna za isplatu stipendija utrošeno je 3.398.224,19 kn, za razliku od 2013. kad je za isplatu stipendija utrošeno 2.429.656,96 kn.

Ministarstvo znanosti, obrazovanja i sporta sufinancira i smještaj učenika romske nacionalne manjine (9 učenika: 7m/2ž) u učeničke domove te se evidencija o broju učenika smještenih u dom vodi isključivo prema sufinanciranju. Iz Državnog proračuna utrošeno je 58.303,34 kn za osiguravanje smještaja u učeničke domove što je, uz stipendije, jedan od preduvjeta za povećanje broja romskih učenika oba spola koji uspješno završavaju srednju školu.

### **Visokoškolsko obrazovanje**

Kako bi se smanjila razlika između prosječnog obuhvata i završnosti visokog obrazovanja pripadnika romske nacionalne manjine u odnosu na prosječni obuhvat i završnost visokog obrazovanja na razini RH u cilju izjednačavanja mogućnosti za stjecanje znanja i sposobnosti za rad i nastavak školovanja do 2020. godine nužno je povećati broj pripadnika romske nacionalne manjine koji završavaju visoko obrazovanje te onih koji nastavljaju poslijediplomski studij. Broj studenata romske nacionalne manjine upisanih u akademskoj godini 2014./2015. za stjecanje visokoškolskog obrazovanja: 23 studenta (10m/13ž).

Ministarstvo znanosti, obrazovanja i sporta putem Nacionalne zaklade za potporu učeničkom i studentskom standardu osigurava stipendije svim studentima pripadnicima romske nacionalne manjine koji je zatraže uz pretpostavku da se izjašnjavaju kao pripadnici romske nacionalne manjine. Stipendija iznosi 1.000,00 kn mjesečno tijekom deset mjeseci, odnosno 10.000,00 kn godišnje.

U akademskoj godini 2014./2015. iz Državnog proračuna za studentske stipendije osigurano je 230.000,00 kn.

### **Obrazovanje odraslih**

U Republici Hrvatskoj kontinuirano se radi na povećanju obuhvata odraslih pripadnika romske nacionalne manjine programima opismenjavanja, obrazovanja i osposobljavanja kroz cijelo opće i strukovno obrazovanje, a s ciljem razvijanja individualnih potencijala i jačanja kapaciteta i kompetencija za postizanje veće konkurentnosti na tržištu rada i trajne zapošljivosti te povećanje njihove društvene uključenosti i aktivnog sudjelovanja u svim područjima suvremenog života. U programe obrazovanja odraslih, programe cjeloživotnog obrazovanja i strukovnog obrazovanja u 2014. godini uključilo se 327 (242m/85ž) pripadnika romske nacionalne manjine, od toga za program opismenjavanja 320, a za osposobljavanje za prvo zanimanje 7 pripadnika romske nacionalne manjine.

Ukupan iznos sredstava utrošenih za aktivnosti opismenjavanja i osposobljavanja za prvo zanimanje je 631.500,00 kn.

#### IV. PRAVO NA OČITOVANJE SVOJE VJERE I OSNIVANJE VJERSKIH ZAJEDNICA

Ugovorima o pitanjima od zajedničkog interesa, potpisanim s dolje navedenim vjerskim zajednicama Republika Hrvatska obvezala se davati godišnje iz državnog proračuna iznose koji se izračunavaju na temelju umnoška koeficijenta, utvrđenog navedenim Ugovorima, i bruto osnovice za izračun plaća javnih i državnih službenika i namještenika.

Osnovica za izračun plaća u 2014. godini se nije mijenjala, međutim pojedinačni iznosi za 2014. godinu su manji u odnosu na pojedinačni iznos koji se dobije primjenjujući umnožak koeficijenta, utvrđenog Ugovorima i bruto osnovice za izračun plaća javnih i državnih službenika i namještenika, jer su se, pored pojedinih drugih vjerskih zajednica, Srpska pravoslavna crkva u Hrvatskoj, Islamska zajednica u Hrvatskoj, Koordinacija židovskih općina u Republici Hrvatskoj, Židovska vjerska zajednica Bet Israel i Makedonska pravoslavna crkva u Hrvatskoj, uslijed provedbe mjera gospodarskog oporavka i svođenja potrošnje u realne, fiskalno održive okvire, za 2014. godinu odrekle 13,2 % godišnjeg financijskog iznosa koji im pripada prema potpisanom Ugovoru. Budući da su se navedene vjerske zajednice i u 2013. godini odrekle 13,2 % godišnjeg financijskog iznosa koji im pripada prema potpisanom Ugovoru pojedinačni iznosi za 2014. godinu su isti kao i za 2013. godinu. Financijski pokazatelji za 2014. godinu (u odnosu na 2013. godinu) daju se u tablici 1.

Tablica 1: Pregled financijskih potpora za razdoblje 2013. – 2014. godina

Vjerske zajednice	2013.	2014.
Srpska pravoslavna crkva u Hrvatskoj	8.381.152 kn	8.381.152 kn
Islamska zajednica u Hrvatskoj	2.554.256 kn	2.554.256 kn
Koordinacija židovskih općina u Republici Hrvatskoj	532.136 kn	518.833 kn
Židovska vjerska zajednica Bet Israel	354.756 kn	354.756 kn
Bugarska pravoslavna crkva u Hrvatskoj	158.372 kn	158.372 kn
Makedonska pravoslavna crkva u Hrvatskoj	589.784 kn	589.784 kn
<b>UKUPNO</b>	<b>12.570.456 kn</b>	<b>12.557.153 kn</b>

#### *Ocjena stanja i preporuke*

*U Republici Hrvatskoj dosegnuta je visoka razina prava na očitovanje svoje vjere, kao i prava na osnivanje vjerskih zajednica zajedno s drugim pripadnicima te vjere. U narednoj godini će se u okviru financijskih mogućnosti sredstvima iz Državnog proračuna sufinancirati vjerske zajednice.*

#### V. PRISTUP SREDSTVIMA JAVNOG PRIOPĆAVANJA

Sukladno čl. 63. Zakona o elektroničkim medijima (Narodne novine, broj 153/09, 84/11, 94/13 i 136/13) Fond za poticanje pluralizma i raznovrsnosti elektroničkih medija je Fond Agencije za elektroničke medije. Izvor financijskih sredstava Fonda su sredstva

osigurana odredbama Zakona o elektroničkim medijima i Zakona o Hrvatskoj radioteleviziji (3% mjesečno ukupno prikupljenih sredstava na ime pristojbe koje uplaćuje Hrvatska radiotelevizija).

Vijeće za elektroničke medije u 2014.g. raspisalo šest javnih natječaja za raspodjelu sredstava Fonda za poticanje pluralizma i raznovrsnosti elektroničkih medija. Sukladno zakonskim i podzakonskim aktima jedna od kategorija na koju nakladnici mogu prijavljivati programe je i Nacionalne manjine u Republici Hrvatskoj.

Pravilnik o Fondu za poticanje pluralizma i raznovrsnosti elektroničkih medija (Narodne novine, broj 150/13), koji je stupio na snagu 21. prosinca 2013. godine uveo je niz novina u raspodjelu i pravdanje sredstava Fonda. Po prvi puta je omogućeno i neprofitnim pružateljima medijskih usluga iz članka 19. i 79. ZEM-a, neprofitnim pružateljima elektroničkih publikacija te neprofitnim proizvođačima audiovizualnog programa korištenje sredstava Fonda.

U 2014. godini nakladnicima televizije i radija, neprofitnim pružateljima medijskih usluga iz članka 19. i 79. ZEM-a, neprofitnim pružateljima elektroničkih publikacija te neprofitnim proizvođačima audio i/ili audiovizualnog programa dodijeljeno je ukupno 15.570.668,38 kuna, od čega 2.591.112,53 kuna u kategoriji *Nacionalne manjine u Republici Hrvatskoj*. Iznos ukupno dodijeljenih sredstava u ovoj kategoriji ovisio je isključivo o prijavama nakladnika odnosno o broju i kvaliteti prijavljenih programa.

Na mrežnim stranicama Agencije za elektroničke medije dostupna studija pod nazivom Analiza društvenog utjecaja Fonda za poticanje pluralizma i raznovrsnosti elektroničkih medija. Dokument se nalazi na poveznici <http://www.e-mediji.hr/hr/pruzatelji-medijskih-usluga/istrazivanja-i-analize/predstavljeno-istrazivanje-analiza-drustvenog-utjecaja-fonda-za-pluralizam-i-raznovrsnost-elektronic-kih-medija/>.

Završen je i postupak bagatelne nabave za pružanje tehničke usluge poticanja medijske pismenosti vezano uz teme propisane Zakonom o elektroničkim medijima te Fonda za poticanje pluralizma i raznovrsnosti medija. Početak održavanja radionica očekuje se u mjesecima ožujak /travanj 2015. godine.

U prilogu ovog Izvješća nalaze se detaljniji podaci o dodijeljenim sredstvima u 2014. godini iz sredstava Fonda za poticanje pluralizma i raznovrsnosti elektroničkih medija u kategoriji *Nacionalne manjine u Republici Hrvatskoj*.

### ***Ocjena stanja i preporuke***

*Savjet za nacionalne manjine ocjenjuje da je ostvarivanje prava nacionalnih manjina na pristup javnim medijima tijekom 2014. godine, uslijed nedovoljne medijske prezentiranosti manjinskih aktivnosti i sadržaja, nezadovoljavajuće. Savjet smatra da HRT u odnosu na sadržaje namijenjene nacionalnim manjinama nije izvršila obveze koje proizlaze iz Ugovora između Hrvatske radiotelevizije i Vlade Republike Hrvatske za razdoblje od 1. siječnja 2013. do 31. prosinca 2017. godine, kako u pogledu udjela toga sadržaja u cjelokupnom televizijskom programu, tako i u pogledu kvalitete sadržaja. Emisije za nacionalne manjine nisu integrirane u ostale programe, a aktivnosti manjina nisu vizualno prepoznatljive u smislu integracije u sveukupni javni, kulturni i politički život.*



*U narednom razdoblju potrebno je intenzivirati aktivnosti na provedbi Ugovora, a posebno poraditi na objektivnijem i profesionalnijem pristupu manjinskoj tematici novinara i urednika te na formiranju manjinskih redakcija.*

## **VI. KULTURNA AUTONOMIJA**

Pripadnici nacionalnih manjina, sukladno Ustavnom zakonu, radi očuvanja, razvoja, promicanja i iskazivanja svog nacionalnog i kulturnog identiteta mogu osnivati udruge, zaklade i fondacije te ustanove za obavljanje djelatnosti javnog priopćavanja, kulturne, nakladničke, muzejske, arhivske, knjižnične i znanstvene djelatnosti. Djelovanje navedenih institucija sukladno svojim mogućnostima, financiraju Republika Hrvatska i jedinice lokalne samouprave i područne (regionalne) samouprave.

Putem udruga i ustanova, pripadnici nacionalnih manjina razvili su brojne aktivnosti na području kulture, izdavaštva i informiranja, kako bi što bolje očuvali svoj nacionalni i kulturni identitet. Razvijene su brojne djelatnosti i aktivnosti te su realizirani brojni programi koji predstavljaju značajan doprinos hrvatskoj kulturnoj sceni. Naročito su razvijene izdavačka i knjižnična djelatnost, kao izraz realne medijske situacije u kojoj stvaraju pripadnici manjina, a Republika Hrvatska je najveće materijalno ulaganje u manjinsku baštinu i ovaj put ostvarila u zaštiti nepokretnih i pokretnih spomenika kulture. Svi spomenici kulture sastavni su dio hrvatske kulturne baštine, ali su ujedno i baština nacionalnih manjina u Republici Hrvatskoj. Njihova zaštita doprinosi zaštiti i očuvanju kulturnog identiteta nacionalnih manjina.

### **Financijski pokazatelji za 2014. godinu (Ministarstvo kulture)**

Za zaštitu kulturne baštine financirano je ukupno 48 programa u iznosu od 7.631.550,00 kuna, od kojih se 46 programa odnosi na financiranje kulturne baštine pripadnika srpske a 2 programa pripadnika židovske nacionalne manjine.

<b>ZAŠTITA KULTURNE BAŠTINE</b>		
Srbi	46	7.586.150,00
Židovi	2	45.400,00
<b>UKUPNO</b>	<b>48</b>	<b>7.631.550,00</b>

Za podupiranje rada i povećanje knjižnog fonda knjižnica nacionalnih manjina financirano je 11 djelatnika u 10 središnjih knjižnica nacionalnih manjina (Albanci, Austrijanci, Bošnjaci, Česi, Mađari, Rusini i Ukrajinci, Slovaci, Slovenci, Srbi i Talijani) te jedan djelatnik u Slovačkom kulturnom centru iz Našica. Za plaće i tekuće izdatke izdvojeno je ukupno 1.589.142,10 kune.

PLAĆE I MATERIJALNI IZDACI				
		plaće	materijalni troškovi	ukupno
	Mađari	89.311,84	30.000,00	119.311,84
	Česi	100.583,00	30.000,00	130.583,00
	Slovenci	109.244,90	30.000,00	139.244,90
	Slovaci	140.650,25	30.000,00	170.650,25
	Austrijanci	101.263,83	30.000,00	131.263,83
	Talijani	88.909,27	30.000,00	118.909,27
	Bošnjaci	87.022,11	30.000,00	117.022,11
	Albanci	58.074,33	30.000,00	88.074,33
	Rusini i Ukrajinci	82.557,84	30.000,00	112.557,84
	Srbi	188.090,95	60.000,00	248.090,95
	SKC Slovaci	213.433,78	0,00	213.433,78
	<b>UKUPNO</b>	<b>1.259.142,10</b>	<b>330.000,00</b>	<b>1.589.142,10</b>

Za investicije izdvojeno je ukupno 367.968,00 kuna za 4 programa. Od toga se 2 programa odnose na Čehe u iznosu od 80.000,00 kuna te po jedan program na Slovake u iznosu od 180.000,00 kuna i na Srbe u iznosu od 97.968,00 kuna. Za informatizaciju je u 2014. godini izdvojeno i 10.000,00 kuna za jedan program za Srbe.

Za glazbeno – scensku umjetnost i kulturno umjetnički amaterizam izdvojeno je 102.900,00 kuna za 5 programa. Od toga se 2 programa odnose na Srbe (21.700,00 kuna) te po jedan program na Židove (10.000,00 kuna), Čehe (11.200,00 kuna) i Talijane (60.000,00).

Za izdavačku djelatnost izdvojeno je 1.328.000,00 kuna. Od toga se 1.300.000,00 kuna odnosi na potporu izdavačkoj kući Edit (Talijanska manjina) te po jedan program za izdavanje časopisa za Bošnjake (16.000,00 kuna) i Srbe (12.000,00 kuna). Za književne manifestacije izdvojeno je 53.000,00 kuna za pet programa za Rome.

Za likovnu djelatnost izdvojeno je ukupno 20.000,00 kuna za 3 programa. Od toga se 2 programa odnose na Židove u iznosu od 15.000,00 kuna te jedan program na Srbe u iznosu od 5.000,00 kuna.

Za međunarodnu kulturnu suradnju izdvojeno je 138.200,00 kuna za 5 programa. Od toga se tri programa u iznosu od 29.000,00 kuna odnose na Rome, a po jedan program na Srbe (18.000,00 kuna) i na Židove (91.200,00 kuna).

<b>SVEUKUPNO MANJINE 2014. GODINA</b>	
Zaštita kulturne baštine	7.631.550,00
Plaće i materijalni izdaci	1.589.142,10
Investicije i informatizacija	367.968,00
Glazbeno - scenska dj. i kulturno - umj. amaterizam	102.900,00
Izdavačka djelatnost i književne manifestacije	1.381.000,00
Likovna djelatnost i međunarodna suradnja	158.200,00
<b>SVEUKUPNO</b>	<b>11.230.760,10</b>

Savjet za nacionalne manjine je u 2014. godini donio nove Kriterije za dodjelu financijske potpore za programe nevladinih udruga i ustanova nacionalnih manjina prijavljene na Javni poziv za predlaganje programa za ostvarivanje kulturne autonomije koji će se sufinancirati sredstvima Državnog proračuna Republike Hrvatske (Narodne novine, broj 123/14). Kriteriji utvrđuju pretpostavke koje manjinske udruge trebaju ispunjavati pri zahtjevu za dodjelu financijske kao i sam postupak dodjele sredstava te precizno definiraju opće kriterije za utvrđivanje financijske potpore kulturne autonomije iz Državnog proračuna, kao i posebne kriterije koji odgovaraju specifičnim problemima karakterističnim za djelovanje manjinskih udruga i ustanova. U skladu s Kriterijima, Savjet je imenovao Komisiju za otvaranje prijave prijedloga programa pristiglih na Javni poziv nevladinim udrugama i ustanovama nacionalnih manjina za predlaganje programa za ostvarivanje kulturne autonomije koji su se sufinancirali sredstvima Državnog proračuna za 2014. godinu. U 2014. godini na Javni poziv se prijavilo ukupno 108 udruga i ustanova nacionalnih manjina s 210 podružnica a što je za 9,2 % manje nego 2013. godine kada se prijavilo 118 udruga.

### ***Ocjena stanja i preporuke***

*Kroz kulturnu autonomiju nacionalne manjine ostvaruju svoje kulturne i umjetničke slobode u svim aspektima kulturno-umjetničkog stvaralaštva i djelatnosti, kroz koje mogu razvijati i promicati svoj kulturni i nacionalni identitet. Analiza provedbe mjera Ministarstva kulture koje su usmjerene na osiguravanje i poticanje kulturne autonomije nacionalnih manjina ukazuje na sustavno poticanje nacionalnih manjina te njihov aktivan i ravnopravan doprinos kulturnom životu. Ministarstvo kulture će i u narednom razdoblju objavljivati Pozive za predlaganje programa javnih potreba u kulturi, u sklopu kojih će sukladno svome djelokrugu i osiguranim sredstvima sufinancirati programe nacionalnih manjina i time ispunjavati svoju ustavnu i zakonsku obvezu očuvanja njihovog nacionalnog identiteta.*

*Analizom ostvarivanja programa kulturne autonomije nevladinih udruga i ustanova nacionalnih manjina tijekom 2014. godine, Savjet utvrđuje napredak u ostvarivanju prava na kulturnu autonomiju, ali uočava nedovoljno poznavanje metodologije izvještavanja o utrošku sredstava dodijeljenih iz državnog proračuna, stoga se u narednom razdoblju preporučuje daljnje educiranje udruga i ustanova nacionalnih manjina u tom smjeru.*

## **VII. ZASTUPLJENOST PRIPADNIKA NACIONALNIH MANJINA**

### **Zastupljenost pripadnika nacionalnih manjina u Hrvatskome saboru**

Na izborima za zastupnike u Hrvatski sabor, koji su održani 4. prosinca 2011. godine, ostvarena je odgovarajuća zastupljenost zastupnika iz reda pripadnika nacionalnih manjina, koji su birani u posebnoj, 12. izbornoj jedinici. Naime, u posebnoj izbornoj jedinici izabrano je, sukladno Ustavnom zakonu o pravima nacionalnih manjina i Zakonu o izborima zastupnika u Hrvatski sabor, osam zastupnika iz reda pripadnika nacionalnih manjina.

### **Ostvarivanje prava na odgovarajuću zastupljenost pripadnika nacionalnih manjina u predstavničkim tijelima jedinica lokalne i područne (regionalne) samouprave**

Na redovnim lokalnim izborima koji su održani 19. svibnja 2013. godine pripadnicima nacionalnih manjina bilo je, temeljem Zakona o lokalnim izborima (Narodne novine, broj 144/12) i sukladno lokalnim statutima, zajamčeno pravo na izbor ukupno 309 članova predstavničkih tijela, u ukupno 154 jedinice lokalne i područne (regionalne) samouprave. Razdijeljeno po manjinama, pripadnicima srpske manjine je jamčeno pravo na izbor ukupno 203 člana predstavničkih tijela jedinica samouprave; pripadnicima talijanske manjine 38 članova; pripadnicima mađarske manjine 18; pripadnicima bošnjačke i romske manjine po 13; pripadnicima češke manjine 12; pripadnicima slovačke manjine 7; pripadnicima rusinske manjine 3; te pripadnicima albanske i ukrajinske manjine po jedan član.

Na izborima je izabrano ukupno 305 zakonom i statutima zajamčenih članova predstavničkih tijela u ukupno 150 jedinica samouprave.

Pravo na izbor po jednog člana u predstavničkim tijelima općina Kotoriba, Podturen, Peteranec i Petrijanec nisu ostvarili jedini pripadnici romske nacionalne manjine te je Vlada Republike Hrvatske, odlukom od 1. kolovoza 2013. godine, sukladno odredbi članka 107. stavka 8., raspisala dopunski izbore za članove općinskih vijeća općina Kotoriba, Podturen, Peteranec i Petrijanec iz reda pripadnika romske nacionalne manjine. Za dan provedbe izbora određena je nedjelja, 22. rujna 2013. godine. Člana predstavničkog tijela na dopunskim izborima izabrali su samo pripadnici romske nacionalne manjine u Općini Podturen, dok dopunski izbori u općinama Kotoriba, Peteranec i Petrijanec nisu održani iz razloga što nadležna povjerenstva nisu zaprimila niti jedan prijedlog kandidacijske liste.

### **Ostvarivanje prava na odgovarajuću zastupljenost pripadnika nacionalnih manjina u izvršnim tijelima jedinica lokalne i područne (regionalne) samouprave**

Pripadnici nacionalnih manjina imali su na lokalnim izborima 2013. godine, sukladno Zakonu i svojim statutima, pravo predložiti i izabrati kandidate za ukupno 61 zamjenika općinskog načelnika, gradonačelnika, odnosno župana, u ukupno 60 lokalne i područne (regionalne) samouprave, konkretno u 49 općina i gradova te 11 županija. Razdijeljeno po manjinama, pripadnici srpske manjine imali su pravo predložiti kandidature i birati 39 zamjenika; pripadnici talijanske manjine 7 zamjenika; pripadnici češke i mađarske manjine po 4 zamjenika; pripadnici bošnjačke, romske i rusinske manjine po 2 zamjenika; te pripadnici slovačke manjine jednog zamjenika, odnosno predstavnika u izvršnom tijelu općine, grada ili županije.

Na izborima je izabrano ukupno 49 zamjenika općinskih načelnika i gradonačelnika te 12 zamjenika župana iz reda pripadnika nacionalnih manjina, čime je predmetno pravo na zastupljenost u izvršnim tijelima u cijelosti ostvareno.

### **Zastupljenost pripadnika nacionalnih manjina u tijelima državne uprave te stručnim službama i uredima Vlade Republike Hrvatske**

#### Stanje ostvarivanja prava

<b>Godina</b>	<b>Ukupan broj zaposlenih</b>	<b>Broj zaposlenih nacionalnih manjina</b>	<b>Postotni udio nacionalnih manjina</b>
2013.	52.691	1.853	3,51 %
2014.	50.478	1.762	3,49 %

Na dan 31. prosinca 2014. godine u tijelima državne uprave i stručnim službama i uredima Vlade Republike Hrvatske bilo je zaposleno 50.478 službenika i namještenika, od kojih su njih 1.762 ili 3,49 % bili pripadnici nacionalnih manjina.

Prema podacima od 31. prosinca 2014. godine od službenika i namještenika iz reda pripadnika nacionalnih manjina u navedenim je tijelima najviše zaposleno Srba – 1.167, koji čine 2,31% ukupnog broja zaposlenih; zatim Bošnjaka - 111, koji čine 0,22% zaposlenih; Talijana – 88, koji čine 0,17% zaposlenih; Mađara - 87, koji čine 0,17% zaposlenih; Čeha - 84, koji čine 0,16% zaposlenih; Slovenaca – 49, koji čine 0,09% zaposlenih; Albanaca - 21, koji čine 0,03% zaposlenih; Roma – 5, koji čine 0,01% zaposlenih; dok se pripadnicima ostalih nacionalnih manjina izjasnilo 150 službenika i namještenika koji čine 0,29% ukupnog broja zaposlenih službenika i namještenika.

Ministarstvo uprave napominje da su predmetni podaci o zastupljenosti pripadnika nacionalnih manjina za 2014. godinu prikupljeni i obrađeni sukladno novoj metodologiji prikupljanja podataka, temeljem koje su bili upareni podaci iz Registra zaposlenih u javnom sektoru, koji se vodi sukladno Zakonu o registru zaposlenih u javnom sektoru (Narodne novine, broj 34/11), i podaci iz Registra birača, koji se vodi sukladno Zakonu o registru birača (Narodne novine, broj 144/12).

Usporedba podataka o broju pripadnika nacionalnih manjina u tijelima državne uprave na dan 31. prosinca 2013. godine s podacima o broju pripadnika nacionalnih manjina na dan 31. prosinca 2014. godine, ukazuje da je ukupan broj evidentiranih pripadnika nacionalnih manjina u predmetnim tijelima krajem 2014. godine bio manji za 91 zaposlenika ili za 0,17% u ukupnom broju državnih službenika i namještenika u odnosu na kraj 2013. godine. Naime, na dan 31. prosinca 2013. godine u tijelima državne uprave te stručnim službama i uredima Vlade Republike Hrvatske bilo je zaposleno ukupno 52.691 službenika i namještenika, od kojih su njih 1.853 ili 3,51 % bili pripadnici nacionalnih manjina. Također je razvidno i da je u jednogodišnjem razdoblju (31. prosinca 2013. do 31. prosinca 2014.) ukupan broj zaposlenih državnih službenika i namještenika u tijelima državne uprave te stručnim službama i uredima Vlade Republike Hrvatske smanjen za 2.213, odnosno za 4,19%.

Ministarstvo uprave napominje da je do 4. listopada 2014. godine bila na snazi Odluka o zabrani novog zapošljavanja državnih službenika i namještenika u tijelima državne uprave, stručnim službama i uredima Vlade Republike Hrvatske (Narodne novine broj 153/09.), kojom se zabranjivalo novo zapošljavanje državnih službenika i namještenika u tijelima državne uprave, stručnim službama i uredima Vlade Republike Hrvatske, a iznimno je bilo dozvoljeno zapošljavanje na radna mjesta koja ostanu upražnjena zbog prestanka službe državnog službenika ili rada namještenika ukoliko nije moguće osigurati redovito obavljanje poslova preraspodjelom između postojećih državnih službenika i namještenika. Dodatno, navedena Odluka postrožena je uvođenjem klauzule 2 za 1 (za dva otišla jedan novi zaposleni). Sve navedeno odrazilo se i na mogućnosti zapošljavanja u državnoj službi općenito, pa i za nacionalne manjine.

Također, zbog nastavka negativnih trendova u gospodarstvu Republike Hrvatske Vlada Republike Hrvatske je donijela novu Odluku o zabrani novog zapošljavanja državnih službenika i namještenika u tijelima državne uprave, stručnim službama i uredima Vlade Republike Hrvatske (Narodne novine, broj 114/14. od 26. rujna 2014.).

### Planiranje zapošljavanja

Plan prijama u državnu službu u tijela državne uprave i stručne službe i urede Vlade Republike Hrvatske za 2014. godinu donesen je 22. svibnja 2014. (Narodne novine, broj 65/14) te je kasnije dopunjen jednom dopunom od 6. kolovoza 2014. (Narodne novine, broj 100/14). Navedenim je Planom planiran prijam u službu za ukupno 67 pripadnika nacionalnih manjina.

### Mjere u cilju unaprjeđenja ostvarivanja prava

Sva državna tijela obvezna su objavljivati raspisane javne natječaje na svojoj web stranici i na web stranici Ministarstva uprave.

Ministarstvo uprave kontinuirano u svim tekstovima natječaja za zapošljavanje kandidatima pripadnicima nacionalnih manjina ukazuje da imaju pravo pozvati se na prednost pri zapošljavanju sukladno odredbi članka 22. stavka 2. Ustavnog zakona o pravima nacionalnih manjina, bez obveze dostavljanja dokaza o nacionalnoj pripadnosti. O navedenom pravu Ministarstvo uprave pripadnike nacionalnih manjina informira i putem odgovora na upite putem elektroničke pošte, telefonski, kao i putem svoje web stranice. Također, Ministarstvo uprave, kao središnje tijelo nadležno za službeničke odnose redovito prati objave javnih natječaja drugih tijela državne uprave.

Kao i prethodnih godina, poštujući odredbe propisa koji reguliraju navedeno područje, tijekom planiranja zapošljavanja posebno se vodilo računa o zastupljenosti pripadnika nacionalnih manjina u ukupnom broju zaposlenih u tijelima državne uprave, stručnim službama i uredima Vlade Republike Hrvatske. Stoga su, od navedenih tijela zatraženi podaci o popunjenosti radnih mjesta pripadnicima nacionalnih manjina na dan 1. siječnja 2015. godine te o planiranom zapošljavanju državnih službenika, pripadnika nacionalnih manjina, u odnosu na ukupno planirano zapošljavanje.

## **Zastupljenost pripadnika nacionalnih manjina u Ministarstvu unutarnjih poslova**

Ministarstvo unutarnjih poslova i tijekom 2014. godine vodilo je računa o pravu na prednost pri zapošljavanju pripadnika nacionalnih manjina. Ministarstvo kontinuirano vodi evidenciji o broju i strukturi zaposlenih državnih službenika i namještenika koji su pripadnici nacionalnih manjina, uspoređuje stanje zapošljavanja manjina u odnosu na prethodno razdoblje, prati trend njihova zapošljavanja te obavlja i druge poslove vezano uz provedbu navedene mjere. U svrhu povećanja zastupljenosti pripadnika nacionalnih manjina, Ministarstvo je provodilo mjeru redovnog informiranja mogućih kandidata, pripadnika nacionalnih manjina na postojanje odredbe o prednosti pri zapošljavanju, upućivanjem na Internet stranice MUP-a, prilikom svakog raspisanog natječaja za zapošljavanje te mjeru edukacije članova Komisije za provedbu javnog natječaja ili internog oglasa, o provedbi članka 22. Ustavnog zakona o pravima nacionalnih manjina.

U Ministarstvu unutarnjih poslova je na dan 31. prosinca 2014. godine bilo zaposleno ukupno 1042 pripadnika nacionalnih manjina. Ministarstvo skreće pozornost da je od ukupnog broja zaposlenih, 410 osoba koje se nisu nacionalno opredijelile, odnosno kod istih je upisana nacionalnost „nepoznat“. Kao izvor podataka o nacionalnoj pripadnosti zaposlenika ovog Ministarstva korišten je Jedinostveni registar osoba Ministarstva unutarnjih poslova, a prema kojem je za određeni broj zaposlenika ovog Ministarstva nacionalna pripadnost nepoznata ili su se izjasnili kao neopredijeljeni.

Na plaće i druga materijalna prava pripadnika nacionalnih manjina i osoba koje se nisu izjasnile o svojoj nacionalnoj pripadnosti, u 2014. godini utrošeno je ukupno 159.009.807,77 kn.

## **Zastupljenost pripadnika nacionalnih manjina u pravosudnim tijelima**

Ministarstvo pravosuđa kontinuirano vodi statističke podatke o pripadnicima nacionalnih manjina u pravosudnim tijelima (sudovima i državnim odvjetništvima). Za vođenje navedenih podataka financijska sredstva su osigurana u proračunu Ministarstva u okviru redovitog rada te posebna sredstva nisu potrebna. Također, Ministarstvo pravosuđa kontinuirano prati statističke podatke o pravosudnim dužnosnicima, pripadnicima nacionalnih manjina u pravosudnim tijelima te vodi i statističke podatke o službenicima i namještenicima, pripadnicima nacionalnih manjina, u pravosudnim tijelima. Analiza navedenih podataka za 2014. godinu govori da je broj pripadnika nacionalnih manjina u pravosudnim tijelima uglavnom ostao isti kao i u prethodnom izvještajnom razdoblju.

Detaljniji podaci o broju zaposlenih pripadnika nacionalnih manjina u pravosudnim tijelima, odnosno dužnosnika te državnih službenika i namještenika u državnim odvjetništvima i sudovima nalaze se u prilogima ovog Izvješća.

Tijekom 2014. godine Ministarstvo pravosuđa izvršilo je u cijelosti mjeru 8.10. iz Akcijskog plana za provedbu Ustavnog zakona o pravima nacionalnih manjina za razdoblje 2011.-2013. godine - *Analiza zastupljenosti pripadnika nacionalnih manjina u pravosudnim tijelima u odnosu na zastupljenost nacionalnih manjina u ukupnom stanovništvu, po županijama (nakon popisa stanovništva 2011. godine)*. Navedena analiza također se nalazi u prilogima ovog Izvješća.

## **Zastupljenost pripadnika nacionalnih manjina u tijelima uprave jedinica lokalne i područne (regionalne) samouprave**

### Stanje ostvarivanja prava

Analiza stanja zastupljenosti pripadnika nacionalnih manjina u upravnim tijelima jedinica lokalne i područne (regionalne) samouprave, koju je Ministarstvo uprave izradilo u svibnju 2015. godine, pokazuje da je u 78 lokalnih jedinica potrebno osigurati zastupljenost pripadnika nacionalnih manjina u upravnim tijelima. (67 općina i gradova te 11 županija). U navedeni broj od 78 jedinica samouprave uključeno je i 17 jedinica u kojima pripadnici određene nacionalne manjine čine apsolutnu većinu stanovništva jedinice.

Prema podacima Ministarstva, na dan 31. prosinca 2014. godine, od ukupno 576 jedinica lokalne i područne (regionalne) samouprave njih 121 osigurava zastupljenost, odnosno zapošljava pripadnike nacionalnih manjina u svojim upravnim tijelima. U odnosu na stanje na dan 31. prosinca 2013. godine, broj jedinica samouprave koje osiguravaju zastupljenost pripadnika nacionalnih manjina u svojim upravnim tijelima smanjen je za 1.

Od 78 jedinica samouprave (67 općina i gradova te 11 županija) koje su dužne osigurati zastupljenost pripadnika nacionalnih manjina u svojim upravnim tijelima to se pravo u cijelosti ostvaruje u njih 57, dok u 21 jedinici nije ostvarena zajamčena zastupljenost.

Prema podacima iz evidencije Ministarstva uprave, na dan 31. prosinca 2014. godine u upravnim tijelima jedinica lokalne i područne (regionalne) samouprave ukupno je zaposleno 13.809 službenika i namještenika, od čega 526 ili 3,81% pripadnika jedne od 22 nacionalnih manjina, 83 ili 0,60 % neopredijeljenih (neizjašnjenih) odnosno nepoznate narodnosne pripadnosti te 4 ili 0,029% službenika i namještenika koji su se izjasnili kao muslimani. Usporedbe radi, u odnosu na stanje na dan 31. prosinca 2013. godine u upravnim tijelima jedinica lokalne i područne (regionalne) samouprave ukupan broj službenika i namještenika povećan je za 626, dok je broj službenika i namještenika iz reda pripadnika nacionalnih manjina manji za 37.

Od 526 zaposlena službenika i namještenika iz reda pripadnika nacionalnih manjina najviše je Srba – 292, zatim Talijana – 74, Bošnjaka – 36, Mađara – 25, Slovenaca – 22, Čeha – 21, Crnogoraca – 13, Makedonaca – 10, Slovaka – 8, Nijemaca i Roma po 6, Albanaca - 4, Rusina – 3, dok ih je najmanje, po jedan, iz reda pripadnika austrijske, bugarske, poljske, rumunjske, ruske i židovske nacionalne manjine.

### **Edukacija državnih i lokalnih službenika**

Državna škola za javnu upravu bila je jedan od nositelja mjera 8.14, 8.15 i 8.17. Akcijskog plana za provedbu Ustavnog zakona o pravima nacionalnih manjina za razdoblje od 2011.- 2013. godine, koje se odnose na edukaciju državnih i lokalnih službenika. Programi izobrazbe državnih službenika tematski vezani uz zaštitu i promicanje ljudskih i manjinskih prava te suzbijanja diskriminacije sadržani u ovim mjerama kontinuirane su aktivnosti Državne škole.

Državna škola za javnu upravu provodila je i tijekom 2014. godine nekoliko takvih programa izobrazbe.



U rujnu 2014. organizirana je i provedena „Radionica o ljudskim pravima“ koju je pohađalo 22 polaznika. Provedba navedenih radionica predviđena je i tijekom 2015. godine. Nadalje, u 2014. godini Škola je provela 10 seminara „Pripreme za polaganje državnog stručnog ispita“ kojim su obuhvaćene i teme zaštite i promicanja ljudskih prava i prava nacionalnih manjina. Navedeni seminar je pohađalo 1675 polaznika. Provedba programa predviđena je i u 2015. godini. Tijekom 2014. godine organizirane su četiri radionice „Zabrana diskriminacije“, međutim jedna radionica koju je pohađalo 11 polaznika je održana, a tri su otkazane jer nije bilo zainteresiranih sudionika.

Tijekom 2014. godine nije provedena edukacija državnih službenika zaposlenih na kadrovskim poslovima o primjeni članka 22. Ustavnog zakona o pravima nacionalnih manjina kroz program izobrazbe „Zapošljavanje u državnoj službi“. Provedba radionice „Zapošljavanje“ u okviru Programa za rukovodeće državne službenike planirana je tijekom 2015. godine. Programi „Uvod u državnu službu“ i „Osnove državne službe“ u 2014. godini nisu provedeni.

U suradnji s Uredom za ljudska prava i prava nacionalnih manjina Državna škola za javnu upravu je 30. siječnja 2014. godine organizirala radionicu „Ostvarivanje prava nacionalnih manjina u Republici Hrvatskoj“ koja je zbog nepostojanja interesa otkazana.

U suradnji s Uredom zastupnika Republike Hrvatske pred Europskim sudom za ljudska prava, Škola je u veljači 2014. godine organizirala radionicu „Državni službenici u zaštiti ljudskih prava“, međutim, navedena je otkazana jer nije bilo zainteresiranih polaznika.

### ***Ocjena stanja i preporuke***

*Pripadnici nacionalnih manjina ostvarili su svoju zastupljenost u Hrvatskom saboru na izborima koji su održani 2011. godine, a na lokalnim izborima koji su održani u 2013. godini, u cijelosti su ostvarili svoje pravo na zastupljenost u predstavničkim i izvršnim tijelima jedinica lokalne i područne (regionalne) samouprave.*

*U odnosu na zastupljenost pripadnika nacionalnih manjina u tijelima državne uprave, stručnim službama i uredima Vlade Republike Hrvatske, u 2014. godini u odnosu na 2013. godinu, vidljivo je smanjenje postotnog udjela s 3,51% na 3,49%, ali treba uzeti u da se je smanjio i ukupan broj zaposlenih državnih službenika i namještenika za 4,19%. Na smanjenu mogućnost zapošljavanja u državnoj službi općenito, pa i za nacionalne manjine, utjecala je i Odluka o zabrani novog zapošljavanja državnih službenika i namještenika u tijelima državne uprave, stručnim službama i uredima Vlade Republike Hrvatske iz 2009. godine, koja je bila na snazi do 4. listopada 2014. godine, te nova Odluka o zabrani novog zapošljavanja, koju je Vlada Republike Hrvatske, zbog nastavka negativnih trendova u gospodarstvu, donijela u rujnu 2014. godine. U tijelima uprave jedinica lokalne i područne (regionalne) samouprave tijekom 2014. godine u odnosu na 2013. godinu također je došlo do neznatnog smanjenja broja službenika i namještenika iz reda pripadnika nacionalnih manjina.*

*S obzirom da se određeni broj pripadnika nacionalnih manjina prilikom prijave na natječaje ne izjašnjava o svojoj nacionalnoj pripadnosti, Ministarstvo uprave i Ministarstvo unutarnjih poslova ukazuju na potrebu redovitog poticanja na izjašnjavanje o svojoj nacionalnoj pripadnosti jer im isto omogućava prednost pri zapošljavanju sukladno Ustavnom zakonu.*

*Planirajući zapošljavanje u državnoj službi za naredno razdoblje posebno se vodilo računa o zastupljenosti pripadnika nacionalnih manjina u ukupnom broju zaposlenih u državnoj službi, stoga je Planom prijama za 2014. godinu (Narodne novine, broj 65/14 i 100/14) planiran prijam u službu za ukupno 67 pripadnika nacionalnih manjina.*

## **VIII. VIJEĆA I PREDSTAVNICI NACIONALNIH MANJINA U JEDINICAMA LOKALNE I PODRUČNE (REGIONALNE) SAMOUPRAVE**

### Stanje upisa subjekata upisa u Registar vijeća, koordinacija vijeća i predstavnika nacionalnih manjina

Od 273 vijeća i 169 predstavnika nacionalnih manjina koji su izabrani na izborima 2011. godine, zaključno sa danom 31. ožujka 2015. godine u Registar vijeća, koordinacija vijeća i predstavnika nacionalnih manjina upisano je ukupno 250 vijeća nacionalnih manjina i 145 predstavnika nacionalnih manjina, kojima su izdana rješenja o upisu. Osim navedenog broja upisanih vijeća i predstavnika nacionalnih manjina, u Registar je upisano i 9 koordinacija vijeća i predstavnika nacionalnih manjina.

Vlada Republike Hrvatske je na sjednici održanoj dana 23. travnja 2015. godine donijela Odluku o raspisivanju izbora za predstavnike nacionalnih manjina u jedinicama lokalne i područne (regionalne) samouprave (Narodne novine, broj 47/2015. i 48/2015.-izmjene) te Odluku o raspisivanju izbora za članove vijeća nacionalnih manjina u jedinicama lokalne i područne (regionalne) samouprave (Narodne novine, broj 47/2015.), kojima je za dan provedbe izbora određen 31. svibnja 2015. godine.

### Financiranje određenih programa vijeća i predstavnika nacionalnih manjina u 2014. godini iz Državnog proračuna

Zbog nedostatnog financiranja vijeća i predstavnika na lokalnoj razini, posebno u lokalnim jedinicama slabije ekonomske razvijenosti, Ured za ljudska prava i prava nacionalnih manjina je i u 2014. godini osigurao financijska sredstva za financiranje određenih programa vijeća i predstavnika koji su izabrani na područjima ekonomski slabije razvijenih gradova i općina.

Ured je izradio Prijedlog Odluke o financiranju programa vijeća i predstavnika nacionalnih manjina u 2014. godini te je ista usvojena na sjednici Vlade Republike Hrvatske održanoj 11. lipnja 2014. godine (Narodne novine, broj 72/14 i 114/14).

Kriterij ekonomske razvijenosti lokalnih jedinica utvrđen je na temelju Ocjenjivanja i razvrstavanja jedinica lokalne samouprave prema razvijenosti (izračun Ministarstva regionalnoga razvoja i fondova Europske unije od 27. prosinca 2013. godine, objavljen na mrežnim stranicama Ministarstva <http://www.mrrfeu.hr/default.aspx?id=405>).

U 2014. godini financirano je 103 vijeća s iznosom od 2.200,00 kuna i 29 predstavnika nacionalnih manjina s iznosom od 800,00 kuna. Ukupno je za navedenu svrhu utrošeno 249.800,00 kuna.

Financiranje rada vijeća i predstavnika nacionalnih manjina u 2014. godini iz proračuna jedinica lokalne i područne (regionalne) samouprave

Pregled sredstava osiguranih u proračunima jedinica lokalne i područne (regionalne) samouprave koja su dodijeljena za funkcioniranje vijeća nacionalnih manjina i predstavnika nacionalnih manjina u 2014. godini (*pregled je sastavljen po županijama te uključuje i sredstva koja su osigurana u proračunima jedinica lokalne samouprave, odnosno dodijeljena vijećima i predstavnicima nacionalnih manjina s područja pojedine županije*):\*

1. Zagrebačka županija:.....	1.884.419,08 kn
2. Krapinsko-zagorska županija: .....	0,00 kn
3. Sisačko-moslavačka županija:.....	1.224.670,75 kn
4. Karlovačka županija:.....	710.693,80 kn
5. Varaždinska županija: .....	194.599,46 kn
6. Koprivničko-križevačka županija: .....	362.907,15 kn
7. Bjelovarsko-bilogorska županija:.....	677.755,59 kn
8. Primorsko-goranska županija:.....	1.730.261,25 kn
9. Ličko-senjska županija:.....	158.800,00 kn
10. Virovitičko-podravska županija: .....	241.126,33 kn
11. Požeško-slavonska županija:.....	268.925,12 kn
12. Brodsko-posavska županija:.....	316.265,46 kn
13. Zadarska županija:.....	921.711,67 kn
14. Osječko-baranjska županija: .....	1.534.773,88 kn
15. Šibensko-kninska županija:.....	702.036,08 kn
16. Vukovarsko-srijemska županija:.....	999.088,15 kn
17. Splitsko-dalmatinska županija: .....	942.003,54 kn
18. Istarska županija:.....	1.458.642,03 kn
19. Dubrovačko-neretvanska županija: .....	559.000,00 kn
20. Međimurska županija: .....	81.154,76 kn
21. Grad Zagreb: .....	9.819.182,04 kn
<b>UKUPNO.....</b>	<b>24.788.016,14 kn</b>

*\*NAPOMENA: Iznos sredstava koja su vijeća i predstavnici s područja nekih županija stvarno utrošila za svoj rad je u nekim slučajevima veći, odnosno manji od naznačenih iznosa osiguranih/dodijeljenih sredstava iz proračuna jedinica lokalne samouprave*

Iz prikupljenih informacija tijekom 2014. godine razvidno je da neka vijeća i predstavnici u jedinicama lokalne samouprave, kao što je to bio slučaj i u prethodnom razdoblju, ne pokazuju značajniji interes za funkcioniranjem i radom, da nisu izrađivali godišnje planove rada i podnosili zahtjeve za financiranjem iz proračuna jedinica lokalne samouprave, da neki nisu dostavili odgovarajuća izvješća te da im je iz tog razloga financiranje uskraćeno, i slično.

Seminari o ulozi i unaprjeđenju rada vijeća i predstavnika nacionalnih manjina

U cilju provedbe Ustavnog zakona o pravima nacionalnih manjina Ured za ljudska prava i prava nacionalnih manjina i Savjet za nacionalne manjine, a u suradnji s Ministarstvom uprave, kontinuirano organiziraju seminare i edukacije o ulozi i unaprjeđenju rada vijeća i predstavnika nacionalnih manjina.

Seminari se održavaju svake godine u lokalnim jedinicama u kojima živi znatniji udio manjinskog stanovništva s ciljem informiranja i educiranja članova vijeća i predstavnika nacionalnih manjina o njihovim pravima i obvezama koje proizlaze iz Ustavnog zakona, motiviranja i poticanja na bolju suradnju vijeća i predstavnika sa tijelima lokalnih jedinica, kao i s ciljem razmjene informacija o svim specifičnim problemima pripadnika nacionalnih manjina na lokalnoj razini. Tijekom 2014. godine održana su tri takva seminara, i to: 9. travnja u Virovitici, 11. studenog u Daruvaru i 3. prosinca u Slavonskom Brodu.

Na seminarima se raspravljalo o problemima službene uporabe manjinskog jezika i pisma, nedostatne zastupljenosti manjina u upravnim tijelima na državnoj i lokalnoj razini, zastupljenosti manjinskih tema u medijima ali i o ostalim problemima s kojima se susreću pripadnici nacionalnih manjina, a posebno vezano uz obnovu u ratu oštećenih ili uništenih obiteljskih kuća, stambeno zbrinjavanje povratnika te problematiku povrata stanova bivšim nositeljima stanarskih prava. Također je bilo riječi i o izborima za vijeća i predstavnike nacionalnih manjina (koji su se održali u svibnju 2015. godine) te su pripadnici nacionalnih manjina pozvani da u što većem broju izađu na izbore i izaberu svoje predstavnike koji će na lokalnoj razini, kao savjetodavna tijela, osigurati sudjelovanje pripadnika nacionalnih manjina u javnom životu i upravljanju lokalnim poslovima, a s ciljem očuvanja i zaštite položaja nacionalnih manjina u društvu.

### ***Ocjena stanja i preporuke***

*U 2014. godini pozitivnim se ocjenjuje financiranje programa vijeća i predstavnika nacionalnih manjina iz državnog proračuna. Unatoč nepovoljnoj gospodarskoj situaciji Vlada Republike Hrvatske financirala je programe vijeća i predstavnika u lokalnim jedinicama slabije ekonomske razvijenosti. I u narednom razdoblju vodit će se računa da se u državnom proračunu planiraju sredstva za navedenu svrhu.*

*I u ovom izvještajnom razdoblju uočeno je da manji broj vijeća i predstavnika u jedinicama samouprave i dalje ne pokazuju značajniji interes za funkcioniranjem i radom, da nisu izrađivali godišnje planove rada i podnosili zahtjeve za financiranjem iz proračuna jedinica samouprave, da neki nisu dostavili odgovarajuća izvješća. U cilju postizanja potpune uključenosti vijeća i predstavnika u javni život i upravljanje lokalnim poslovima u narednom razdoblju je potrebno i dalje poduzimati mjere s ciljem podizanja razine učinkovitosti vijeća i predstavnika ali i lokalnih jedinica, a posebno nastaviti s održavanjem edukacija i seminara.*

*Savjet za nacionalne manjine predlaže da se u narednom razdoblju, sukladno članku 136. Zakona o lokalnim izborima (Narodne novine, broj 144/12), posebnim zakonom urede pitanja izbora vijeća i predstavnika nacionalnih manjina, te da se izmjenom Zakona o registru vijeća, koordinacija vijeća i predstavnika nacionalnih manjina (Narodne novine, broj 80/11 i 34/12) predstavnicima dodijeli status neprofitne pravne osobe.*

## **IX. AKTIVNOSTI SAVJETA ZA NACIONALNE MANJINE**

Vežano uz **službenu i javnu uporabu jezika i pisma nacionalnih manjina**, Savjet za nacionalne manjine konstatira da unatoč propisanoj obvezi usklađivanja statuta s odredbama Ustavnog zakona i Zakona o uporabi jezika i pisma nacionalnih manjina u Republici Hrvatskoj, pojedine jedinice samouprave ni u 2014. godini, tu obvezu još uvijek nisu izvršile. Kod pojedinih je usklađivanje izvršeno na neodgovarajući način tako da statuti sadrže samo

opću odredbu o pravu na ravnopravnu službenu uporabu jezika i pisma bez detaljne razrade ostvarivanja svakog pojedinačnog prava kako je to propisano Zakonom.

Savjet nadalje ukazuje da je nasilno uklanjanje i uništavanje dvopisмениh natpisnih ploča sa zgrada državnih tijela, tijela jedinica samouprave i institucija srpske nacionalne manjine nastavljeno i tijekom 2014. godine. Evidentiran je slučaj šaranja table sa ćirilčnim natpisom na zgradi Vijeća srpske nacionalne manjine u Gradu Puli na pravoslavni Badnji dan te više od deset slučajeva uklanjanja i uništavanja dvojezičnih natpisnih ploča na zgradama državnih ustanova, Ministarstva unutarnjih poslova, Porezne uprave i Ureda državne uprave u Gradu Vukovaru.

Savjet je mišljenja kako je potrebno uložiti dodatne napore u osiguranju pretpostavki za dosljednu primjenu Ustavnog zakona i Zakona o uporabi jezika i pisma nacionalnih manjina na cijelom području Republike Hrvatske. Kao stranka Okvirne konvencije za zaštitu nacionalnih manjina i Europske povelje o regionalnim ili manjinskim jezicima, Republika je Hrvatska obvezna poduzimati proaktivne mjere s ciljem usklađivanja statuta jedinica samouprave s pozitivnim zakonskim propisima koji uređuju jezična prava pripadnika nacionalnih manjina na svim razinama.

U organizaciji Savjeta, Centra za međunarodne i sigurnosne studije Fakulteta političkih znanosti Sveučilišta u Zagrebu i Zaklade Friedrich Ebert, od 15. do 18. svibnja 2014. održan je na Brijunima 18. po redu međunarodni znanstveni skup *Nacionalne manjine u demokratskim društvima*, na kojem su raspravljani teorijski okviri unutar kojih se prava nacionalnih manjina mogu ostvariti. Na skupu su posebno razmatrane teme: pravo nacionalnih manjina na službenu upotrebu jezika i pisma, ostvarivanje prava na kulturnu autonomiju, utjecaj članstva Republike Hrvatske u Europskoj uniji na prava nacionalnih manjina, utjecaj regionalne suradnje na zaštitu nacionalnih manjina u europskom prostoru i političko predstavljanje nacionalnih manjina u demokratskim državama.

U području **odgoja i obrazovanja na jeziku i pismu nacionalnih manjina**, prema mišljenju Savjeta, postignut je visok stupanj provedbe Ustavnog zakona kod tradicionalno dobro organiziranih nacionalnih manjina (češka, mađarska i talijanska). Savjet pozdravlja sufinanciranje od strane Ministarstva znanosti, obrazovanja i sporta izrade udžbenika za nastavu na jeziku i pismu nacionalnih manjina kako bi udžbenici za roditelje djece koja pohađaju nastavu na manjinskom jeziku i pismu imali istu cijenu kao i udžbenici za roditelje djece koja pohađaju nastavu na hrvatskom jeziku.

Problem obrazovanja, primjerice, na srpskom jeziku i ćirilčnom pismu u Osječko-baranjskoj i Vukovarsko-srijemskoj županiji i dalje je registracija škola u kojima se nastava izvodi na srpskom jeziku i ćirilčnom pismu u škole srpske nacionalne manjine bez obzira na aktivnosti koje su poduzimane u cilju rješavanja ovog dugogodišnjeg problema koji otežava normalno funkcioniranje tih škola. Zadnjim izmjenama i dopunama Zakona o odgoju i obrazovanju u osnovnoj i srednjoj školi prihvaćen je amandman kojim je donekle riješen problem registracije škola s nastavom na srpskom jeziku i ćirilčnom pismu dobrovoljnim prijenosom osnivačkih prava na jedinice lokalne samouprave.

Statuti su usuglašeni sa svim važećim zakonima iz područja prava nacionalnih manjina i obrazovanja i zatraženo je njihovo usvajanje od strane Vukovarsko-srijemske županije, a zahtjevi prema Osječko-baranjskoj županiji trebali bi biti upućeni za OŠ Bijelo Brdo i OŠ

Jagodnjak u narednom periodu, tako da i formalno-pravno ne postoje nikakve prepreke za preregistracijom osnovnih škola Bobota, Bršadin, Borovo, Markušica, Negoslavci, Trpinja, Bijelo Brdo, Jagodnjak. Škole za koje je zatražena preregistracija nalaze se u sredinama s većinskim srpskim stanovništvom u kojima se nastava izvodi isključivo na srpskom jeziku i ćirilicom dok su škole u kojima se nastava pored srpskog odvija i na hrvatskom jeziku u odvojenim razrednim odjeljenjima statutima tih škola registrirane kao takve.

Što se tiče srednjih škola s nastavom na srpskom jeziku i ćirilicom postoje u Vukovaru, Dalju i Belom Manastiru, one su registrirane kao redovne škole u kojima se nastava u posebnim odjeljenjima izvodi na srpskom jeziku i ćirilicom po modelu A. Najveći broj učenika koji završi osnovne škole na srpskom jeziku nastavlja svoje školovanje u tim srednjim školama. Izuzetak tom pravilu predstavljaju učenici koji se opredjeljuju za obrazovna zanimanja kojih u tim školama nema (medicina, farmacija...) i oni učenici koji stanuju u neposrednoj blizini Osijeka i nastavljaju školovanje u srednjim školama na hrvatskom jeziku i latiničnom pismu bez ikakvih problema, odlično vladaju terminologijom i pokazalo se da imaju odlično predznanje stečeno u osnovnim školama.

Škole u kojima se nastava izvodi na srpskom jeziku i ćirilicom dobro su opremljene didaktičkom opremom i namještajem, postoji potreba za opremanjem elektroničkom opremom i školskih biblioteka lektinom na srpskom jeziku i ćirilicom. U tom smislu veliki problem je OŠ Nikole Andrića u Vukovaru koja ni danas nije obnovljena te djeca pohađaju nastavu u dosta derutnoj školskoj zgradi. Također, u pojedinim područnim školama koje se nalaze u manjim seoskim sredinama (PŠ Silaš, PŠ Klisa i dr.), ne zadovoljavaju najosnovnije uvjete za rad i smještaj djece.

Nastava u školama u najvećoj je mjeri stručno zastupljena, postoje problemi kod popunjavanja stručnim kadrovima iz prirodne grupe predmeta, prvenstveno matematike i fizike. Najveći problem trenutno predstavlja neadekvatno izvođenje nastave od strane novozaposlenih stručnih nastavnika i profesora koji ne poznaju, ili ne poznaju u dovoljnoj mjeri, srpski jezik i ćirilicu. Na taj način nije zadovoljena obveza da se u nastavi po modelu A nastava izvodi u potpunosti na jeziku i pismu nacionalne manjine, uz izuzetak hrvatskog i stranih jezika. Na ovu pojavu koja je nastala zbog stava pojedinih direktora da ne daju prednost kod zapošljavanja pripadnicima nacionalnih manjina uzima sve više maha, i stvara ozbiljne probleme u izvođenju nastave.

Vezano uz područje **kulturne autonomije** nacionalnih manjina Savjet je u 2014. godini donio nove Kriterije za dodjelu financijske potpore za programe nevladinih udruga i ustanova nacionalnih manjina prijavljene na Javni poziv za predlaganje programa za ostvarivanje kulturne autonomije koji će se sufinancirati sredstvima Državnog proračuna Republike Hrvatske (Narodne novine, broj 123/14). Kriteriji utvrđuju pretpostavke koje manjinske udruge trebaju ispunjavati pri zahtjevu za dodjelu financijske potpore iz Državnog proračuna za provedbu programa kulturne autonomije, kao i sam postupak dodjele sredstava. Kriteriji precizno definiraju opće kriterije za utvrđivanje financijske potpore kulturne autonomije iz Državnog proračuna, te posebne kriterije koji odgovaraju specifičnim problemima karakterističnim za djelovanje manjinskih udruga i ustanova.

U skladu s Kriterijima, Savjet je imenovao Komisiju za otvaranje prijave prijedloga programa pristiglih na Javni poziv nevladinim udrugama i ustanovama nacionalnih manjina za predlaganje programa za ostvarivanje kulturne autonomije koji će se sufinancirati

sredstvima Državnog proračuna za 2014. godinu. Na Javni poziv u 2014. godini prijavilo se ukupno 108 udruga i ustanova nacionalnih manjina s 210 podružnica što je za 9,2 % manje nego 2013. godine kada se prijavilo 118 udruga. Udruge su prijavile 1 364 programa kulturne autonomije što u odnosu na prethodni Javni poziv kada je bilo prijavljeno 1 297 programa predstavlja povećanje od 5,16 %. Ukupno je za programe zatraženo u 2014. godini 66.229.690,07 kuna što u odnosu na 2013. godinu predstavlja smanjenje od 3,25%. Prijavljeni programi tri udruge nisu se sufinancirali zbog nepodnošenja godišnjeg izvješća o radu i ostvarivanju programa te financijskih izvješća odnosno nepravilnosti utvrđenih u istima i to: Crnogorskog kulturnog društva MONTENEGRO-MONTENEGRINA iz Osijeka, Zajednice bosanskih Roma u Hrvatskoj iz Zagreba i Kulturno umjetničkog društva Roma VESELI ROMI iz Sesveta.

Na temelju Odluke o rasporedu sredstava osiguranih u Državnom proračunu za 2014. godinu, u Razdjelu 020 Vlada Republike Hrvatske, Glava 21 Savjet za nacionalne manjine, Aktivnost A732003 potpore za programe ostvarivanja kulturne autonomije nacionalnih manjina, pozicija 381 Tekuće donacije u novcu, sufinancirane su u 2014. godini 83 udruge i ustanove manjina s iznosom od 33.698.000,00 kuna što u odnosu na 2013. godinu predstavlja smanjenje od 10.22%.

Savjet također sufinancira programe usuglašene s tijelima državne vlasti, jedinicama lokalne i područne samouprave te s vijećima i predstavnicima manjina kojima se stvaraju materijalne pretpostavke za ostvarivanje kulturne autonomije kroz pomoć u održavanju i izgradnji domova kulture, nabavi opreme i stvaranju prostornih i drugih uvjeta za djelovanje udruga i ustanova, kao i kroz programe edukacije i izobrazbe koji su preduvjet za ravnopravno uključivanje u društveni i javni život. Zbog teške gospodarske situacije Savjet od 2013. godine ne izdvaja sredstva za pretpostavke za ostvarivanje kulturne autonomije osim za romsku manjinu zbog obveza utvrđenih u Nacionalnom programu za Rome, Akcijskom planu Desetljeća za uključivanje Roma 2005. - 2015. i Nacionalnoj strategiji za uključivanje Roma 2013. - 2020. Za materijalne pretpostavke kroz pomoć u održavanju i izgradnji domova kulture, nabavi opreme i stvaranju prostornih i drugih uvjeta za djelovanje romskih udruga i kroz programe izobrazbe koji su preduvjet za ravnopravno uključivanje Roma u društveni i javni život, izdvojeno je u 2014. godini 480.000,00 kuna.

U cilju kontrole rada i namjenskog trošenja dodijeljenih sredstava Državnog proračuna, djelatnici Stručne službe Savjeta izvršili su u 2014. godini osamnaest terenskih izvida udruga i ustanova nacionalnih manjina. Pregledom dokumentacije udruga i ustanova utvrđeno je da se programi sufinancirani iz Državnog proračuna putem Savjeta odvijaju po planu, a financijska dokumentacija se vodi po pravilima poslovno-financijske struke, uredno i ažurno.

Analizom ostvarivanja programa kulturne autonomije nevladinih udruga i ustanova nacionalnih manjina utvrđen je napredak u ostvarivanju navedenih prava, ali je vezano uz sufinanciranje udruga i ustanova u ostvarivanju programa uočeno nedovoljno poznavanje metodologije izvještavanja o utrošku sredstava dodijeljenih iz Državnog proračuna sukladno aktima Savjeta. Iz navedenog je razloga u Stručnoj službi Savjeta u izradi je prijedlog nove Metodologije praćenja ostvarivanja programa nevladinih udruga i ustanova nacionalnih manjina. U skladu s traženjem Ministarstva financija, novom će se Metodologijom utvrditi maksimalan iznos utroška sredstava u postotcima prema vrsti troškova za pojedine programe,

između ostalog i za plaće zaposlenicima udruge te za naknade temeljem ugovora o djelu i za autorske honorare.

Vezano za **ostvarivanje prava nacionalnih manjina na pristup javnim medijima**, Savjet je razmotrio Izvješće Hrvatske radio televizije dostavljeno u 2014. godini za 2013 godinu, te ocijenio da je ostvarivanje prava nacionalnih manjina na pristup javnim medijima, uslijed nedovoljne medijske prezentiranosti manjinskih aktivnosti i sadržaja, nezadovoljavajuće. Savjet konstatira da je radijski program uglavnom ispunio programske obveze koje Hrvatska radiotelevizija ima na temelju zakona i Ugovora s Vladom Republike Hrvatske, ali još uvijek nedovoljno. Televizijski program ne ispunjava obvezu emitiranja programa na manjinskim jezicima propisanu člankom 11. Europske povelje o regionalnim ili manjinskim jezicima kojoj je Republika Hrvatska pristupila 1997. godine. Ni uvođenje HRT3 i HRT4 nije pridonijelo demarginalizaciji programa na jeziku i pismu nacionalnih manjina. Do danas nisu realizirani televizijski prilozi na manjinskim jezicima - ostali su tek na radijskim kanalima prilozi na talijanskom, mađarskom i češkom jeziku.

U skladu s javnom misijom i programskim obvezama utvrđenim Ugovorom, obveza je HRT-a promicati i uvažavati interese javnosti, među kojima i toleranciju, multietičnost i interkulturalnost, a za koje djelovanje odgovara javnosti. Savjet smatra da HRT u odnosu na sadržaje namijenjene nacionalnim manjinama navedenu obvezu nije izvršila, kako u pogledu udjela toga sadržaja u cjelokupnom televizijskom programu, tako i u pogledu kvalitete sadržaja. Današnja manjinska produkcija stvara tendenciju izolacije pripadnika manjina na način da su manjinska pitanja uglavnom prikazana kao uzrok problema. O pripadnicima manjina izvještava se često na rubu skandala i senzacija, dok je još uvijek premalo afirmativnih priloga npr. s područja Gorskog Kotara kao pozitivnog primjera društvenog i kulturnog suživota manjinskog i većinskog naroda. Emisije za manjine nisu integrirane u ostale programe, a aktivnosti manjina nisu vizualno prepoznatljive u smislu integracije u sveukupni javni, kulturni i politički život. Još uvijek se u pojedinim emisijama tolerira primitivizam i govor mržnje s nacionalističkim i rasističkim komentarima što ne pridonosi duhu tolerancije i otvara pitanja o tome kakva se slika stvara u javnosti o pripadnicima nacionalnih manjina i kako ih većina doživljava.

Problem je i nadalje nedovoljna edukacija novinara i urednika za manjinska pitanja kao i mali broj novinara i tv voditelja pripadnika nacionalnih manjina. Nužno je poraditi na objektivnijem i profesionalnijem pristupu manjinskoj tematici novinara i urednika kao i na formiranju manjinskih redakcija. Nadalje, iz godine u godinu HRT se suočava s problemom nepokrivenosti digitalnim TV signalom velikog dijela Republike Hrvatske što je neshvatljivo s obzirom na jaku regionalnu mrežu koju ima. Također, problem *izostanka kamere* odnosno *termina snimanja* tijekom važnijih manifestacija koji vrlo često ovisi o dnevno političkoj situaciji onemogućava provedbu članka 17. Ugovora s Vladom RH kojim se HRT obvezao na Prvom programu dati važno mjesto emisijama koje obuhvaćaju široke aspekte djelovanja civilnog društva i nevladinih udruga odnosno svim važnim kulturnim manifestacijama.

Na sastanku predstavnika Savjeta s ravnateljstvom HRT-a održanom 9. srpnja 2014. godine dogovorena je neposredna suradnja u izradi programske sheme za narednu godinu u dijelu programa namijenjenog informiranju pripadnika nacionalnih manjina. Na sjednici Programskog vijeća HRT-a 18. rujna 2014. na kojoj se raspravljalo o programima za informiranje pripadnika nacionalnih manjina predsjednik Savjeta je upozorio na problematiku medijskog getoiziranja nacionalnih manjina. Programsko vijeće dalo je podršku takvom



pristupu te pozvalo HRT da uvaži prijedloge Savjeta koji traži veću ulogu HRT-a u promicanju ravnopravnosti manjina i suživota s većinskim narodom, te očuvanju njihova kulturnog identiteta. Vezano uz emitiranje programa na jezicima nacionalnih manjina, Programsko je vijeće podržalo raspisivanje javnog natječaja za novo radno mjesto u redakciji za nacionalne manjine unatoč predviđenoj racionalizaciji na HRT-a u 2015. godini.

U odnosu na izbore za **vijeća i predstavnike nacionalnih manjina** Savjet naglašava problem osiguranja sredstava za provedbu izbora i njihovu promidžbu, a što je dodatno otežano primjenom izmjena Zakona o porezu na dohodak na proračune jedinica lokalne i područne (regionalne) samouprave, a posebno u jedinicama samouprave koje se nalaze na područjima od posebne državne skrbi. Savjet također predlaže da se sukladno članku 136. Zakona o lokalnim izborima (Narodne novine, broj 144/12), u narednom razdoblju posebnim zakonom urede pitanja izbora vijeća i predstavnika nacionalnih manjina.

Vezano uz problematiku nereguliranja statusa predstavnika nacionalnih manjina kao neprofitnih pravnih osoba, Savjet je predložio Ministarstvu uprave da izmjenama Zakona o registru vijeća, koordinacija vijeća i predstavnika nacionalnih manjina (Narodne novine, broj 80/11 i 34/12) predstavnicima nacionalnih manjina dodijeli status neprofitnih pravnih osoba danom upisa u Registar. Naime, za razliku od vijeća koji su Zakonom stekli pravnu osobnost te im je dodijeljen OIB vijeća, rješenje o upisu u Registar predstavnika sadrži OIB predstavnika kao fizičke osobe. Budući da se ovrha provodi po svim računima prema OIB-u ovršenika bez njegove suglasnosti, nedostatak ovoga zakonskog rješenja manifestira se opterećenjem ovrhama žiro-računa za ostvarivanje manjinskih prava kojima se prisilno naplaćuju tražbine od dužnika predstavnika kao fizičke osobe. Navedeno je protivno članku 29. Ustavnog zakona koji propisuje da se sredstva Državnog proračuna ili proračuna jedinice samouprave koriste isključivo za namjene određene proračunom, zakonom i odlukom kojima se uređuje izvršenje proračuna, kao i za namjene koje odredi Savjet za nacionalne manjine. Također i Pravilnik o utvrđivanju proračunskih i izvanproračunskih korisnika državnog proračuna i proračunskih i izvanproračunskih korisnika proračuna jedinica lokalne i područne (regionalne) samouprave te o načinu vođenja registra proračunskih i izvanproračunskih korisnika (Narodne novine, broj 128/09), člankom 2., vijeća manjinske samouprave utvrđuje kao korisnike Državnog proračuna i proračuna jedinica lokalne i područne samouprave.

U okviru suradnje s vijećima, predstavnicima i koordinacijama nacionalnih manjina predsjednik je Savjeta održao 13. ožujka 2014. sastanak s predsjednikom Koordinacije vijeća i predstavnika nacionalnih manjina Grada Zagreba na kojem su razmotrena aktualna pitanja vezana za sudjelovanje manjina u upravljanju lokalnim poslovima putem vijeća, predstavnika i koordinacija, pitanja zastupljenosti pripadnika manjina u tijelima lokalne i područne samouprave, kao i aktualni problem statusnog pitanja predstavnika nacionalnih manjina.

Vezano uz **zastupljenost pripadnika nacionalnih manjina u tijelima državne uprave i tijelima lokalnih jedinica, te pravosudnim tijelima**, tijekom 2014. godine Savjet je zaprimao brojne upite pripadnika nacionalnih manjina o ostvarivanju prava prednosti pri zapošljavanju pod jednakim uvjetima, kao i pritužbe na provedbu Plana prijama pripadnika nacionalnih manjina u državnu službu. Prema mišljenju Savjeta do smanjenja udjela zaposlenosti pripadnika nacionalnih manjina u državnoj upravi je došlo iz razloga što se Plan odnosi na radna mjesta upražnjena zbog prestanka službe službenika ako nije moguća preraspodjela poslova između postojećih službenika i koje će se provoditi primjenom klauzule 2 za 1. Situaciju otežava i to što Plan propisuje da će se popunjavanje radnih mjesta provoditi

postupno od 2011. do 2014. godine prilagođavajući dinamiku zapošljavanja osiguranim financijskim sredstvima. Stvarno popunjavanje radnih mjesta na temelju kratkoročnih planova prijama također se izvršava sukladno financijskim mogućnostima iz čega proizlazi da utvrđivanje planova ne znači da će se planirana radna mjesta stvarno i popuniti.

Savjet konstatira da nisu u punoj mjeri primijenjeni instituti koje Ustavni zakon jamči pripadnicima manjina pri zapošljavanju u tijelima državne uprave, tijelima jedinica samouprave i pravosudnim tijelima. Primjeri iz prakse pokazuju da se pozitivna diskriminacija pripadnika nacionalnih manjina nije poštivala unatoč tome što su pripadnici nacionalnih manjina udovoljavali svim uvjetima kao i protukandidat, a ujedno se i pozvali na pravo prednosti pri zapošljavanju. Potrebno je, prema mišljenju Savjeta, intenzivirati provođenje mjera i dodatno educirati pripadnike nacionalnih manjina o pravu na pozivanje na članak 22. Ustavnog zakona.

## **X. STAMBENO ZBRINJAVANJE I POVRATAK**

U 2014. godini u odnosu na 2013. godinu, je kroz program obnove obnovljeno ili izgrađeno više stambenih jedinica te je osigurano više stambenih jedinica za stambeno zbrinjavanje bivših nositelja stanarskih prava modelom davanja u najam. Za razliku od 2013. godine kada je kroz program obnove obnovljeno ili izgrađeno 329 stambenih jedinica i kroz program stambenog zbrinjavanja darovanjem građevinskog materijala za popravak, obnovu ili izgradnju obiteljskih kuća 849 stambenih jedinica te su u najam bivšim nositeljima stanarskog prava dodijeljene 92 stambene jedinice, u 2014. godini je kroz program obnove obnovljeno ili izgrađeno 350 stambenih jedinica, a kroz program stambenog zbrinjavanja darovanjem građevinskog materijala za popravak, obnovu ili izgradnju obiteljskih kuća 446 stambene jedinice, te je osigurano ukupno 113 stambenih jedinica za stambeno zbrinjavanje bivših nositelja stanarskih prava modelom davanja u najam. Od te brojke 26 stanova je kupljeno putem APN-a (8 na i 18 izvan područja posebne državne skrbi). Kupnja 16 stanova izvan područja posebne državne skrbi u 2014. godini je financirana sa pozicije Ministarstva graditeljstva i prostornog uređenja/APN. Također, u 2014. godini je doneseno 141 pozitivno rješenje o pravu na stambeno zbrinjavanje davanjem u najam obiteljske kuće ili stana.

Tijekom 2014. godine evidentirano je 11 826 zahtjeva za stambeno zbrinjavanje. Od navedene brojke 61 zahtjev se odnosi na korisnike organiziranog smještaja, 5 027 zahtjeva se odnosi na bivše nositelje stanarskog prava i 6 738 je zahtjeva ostalih korisnika koji se zbrinjavaju sukladno listama prvenstva.

U 2014. godini je doneseno 148 pozitivnih i 504 negativna rješenja za bivše nositelje stanarskog prava, te su za rješavanje preostala 4 375 zahtjeva. Preostali zahtjevi bivših nositelja stanarskog prava su podneseni ranijih godina te se rješavaju po službenoj dužnosti. Rješenja o pravu na stambeno zbrinjavanje bivših nositelja stanarskog prava donijeli su nadležni uredi državne uprave u županijama odnosno nadležno upravno tijelo Grada Zagreba. U 2014. godini zaprimljeno je 26 žalbi bivših nositelja stanarskog prava, od čega je riješeno 10 žalbi, te je 16 žalbi ostalo neriješeno. U 2014. godini je riješeno i 13 žalbi bivših nositelja stanarskog prava koje su zaprimljene ranijih godina.

Za korisnike organiziranog smještaja u istoj godini su donesena 42 pozitivna i 5 negativnih rješenja, te je ostalo neriješeno 14 predmeta. Radi se o zahtjevima koji su 2013. godine predani u urede državne uprave, odnosno nadležno upravno tijelo Grada Zagreba i

rješavaju se po službenoj dužnosti. Također, doneseno je ukupno 637 pozitivnih i 5 295 negativnih rješenja o zahtjevima za stambeno zbrinjavanje ostalih korisnika, te su ostala za riješiti 806 zahtjeva. Ovi zahtjevi riješeni su u uredima državne uprave u županijama odnosno nadležnom upravnom tijelu Grada Zagreba. Državni ured je u 2014. godini riješio 145 žalbi protiv rješenja o pravu na stambeno zbrinjavanje, 238 žalbi protiv rješenja o statusnim pravima izbjeglica, prognanika, povratnika. Za rješavanje u Državnom uredu su preostale 1 024 žalbe protiv rješenja o pravu na stambeno zbrinjavanje i 63 žalbe protiv rješenja o statusnim pravima izbjeglica, prognanika, povratnika.

Na kraju 2014. godine u uredima državne uprave se nalaze ukupno 1 702 neriješena zahtjeva za obnovu, a u žalbenom postupku se nalazi 315 predmeta iz obnove. Državni ured je u 2014. godini riješio 179 žalbi protiv rješenja o pravu na obnovu. U 2014. godini završeni su poslovi organizirane obnove 86 obiteljskih kuća IV.-VI. stupnja oštećenja, isplaćeno je 79 novčanih potpora za kuće I.-III. stupnja oštećenja, te je izvršen povrat za 44 korisnika koji su obnovu izvršili vlastitim sredstvima.

Također na kraju 2014. godine Državni ured je evidentirao 422 korisnika organiziranog smještaja. Tijekom navedene godine zatvoren je objekt organiziranog smještaja, Hotel Iž u Zadru. Tijekom 2015. godine Državni ured planira zatvoriti većinu objekata organiziranog smještaja, uz iznimku objekata čiji su korisnici nominirani za Projekt Glina čiji se završetak predviđa tijekom 2016. godine.

Državni ured je u svrhu stambenog zbrinjavanja svih korisnika iz državnog proračuna u 2014. godini osigurao 173.423.789,00 kuna, a APN iz svog proračuna za kupnju stanova izvan područja posebne državne skrbi iznos od 9.685.083,64 kuna. Među tim korisnicima su i pripadnici nacionalnih manjina. U proračunu Državnog ureda za obnovu i stambeno zbrinjavanje nalazi se i pozicija koja se zove stambeno zbrinjavanje bivših nositelja stanarskog prava, na kojoj su u 2014. godini osigurana sredstva u iznosu od 9.810.520,00 kuna. Sa navedene pozicije se financira stambeno zbrinjavanje bivših nositelja stanarskog prava, među kojima su pripadnici srpske nacionalne manjine.

Tijekom 2014. godine osiguran je smještaj za ukupno 113 obitelji bivših nositelja stanarskog prava, te je smještaj neosiguran za 364 obitelji bivših nositelja stanarskog prava. U okviru nacionalnog stambenog programa, tijekom 2014. godine se gradilo 5 stambenih zgrada čime će se osigurati dostupan smještaj za još 126 obitelji kojima su već ranijih godina izdane suglasnosti sa utvrđenom adresom stambenog zbrinjavanja na stanove u tim zgradama, i to u Otočcu, Kninu i Pakracu. Dio korisnika koji imaju izdane suglasnosti sa utvrđenom adresom stambenog zbrinjavanja, a koje se ne može stambeno zbrinuti na adresama za koju je izdana suglasnost, će biti riješen i zbrinut zamjenama stambenih jedinica, odnosno modela stambenog zbrinjavanja.

Republici Hrvatskoj su u sklopu Regionalnog programa stambenog zbrinjavanja na raspolaganje dana sredstva donacija u iznosu od oko 12 milijuna eura, a za čije korištenje su do sada predloženi i odobreni sljedeći projekti:

1. Izgradnja višestambene zgrade u Korenici je prvi projekt u sklopu RHP-a s kojim se krenulo u fazu implementacije u lipnju 2014. godine kada su započeti radovi na izgradnji. Do sada su uplaćene 2 rate bespovratnih sredstva u ukupnom iznosu 943.792,40 EUR, a izvršeni su radovi u vrijednosti oko 585.000 EUR. Završetak izgradnje je planiran do kraja lipnja

2015., a ovim projektom će se stambeno zbrinuti 29 obitelji bivših nositelja stanarskog prava. Potencijalni korisnici su već odabrani od strane Zajedničke radne skupine za odabir korisnika (čine je predstavnici UNHCR-a i DUOSZ-a). Planirana vrijednost projekta iznosi 1.398.211 EUR-a.

2. Izgradnjom dviju višestambenih zgrada u Kninu ukupnog kapaciteta od 40 stambenih jedinica osigurati će se trajno stambeno zbrinjavanje za 40 obitelji bivših nositelja stanarskih prava i manjim dijelom korisnika smještenih u organiziranom smještaju „Strmica“. Početak gradnja se planira na proljeće 2015. godine, odmah po završetku postupka javne nabave. Zajednička radna skupina za odabir korisnika već je odabrala potencijalne korisnike. Planirana vrijednost projekta iznosi 3.475.781 EUR-a.

3. Rekonstrukcija Doma za starije i nemoćne u Glini projekt je kojim će se stambeno zbrinuti 75 osoba iz organiziranog smještaja. Sporazum o dodjeli bespovratnih sredstava između Razvojne banke Vijeća Europe i Republike Hrvatske potpisan je 20. veljače 2015. u Parizu i 25. veljače 2015. u Zagrebu, te se uskoro očekuje pokretanje postupka javne nabave nakon čega bi se krenulo u rekonstrukciju Doma. Potpisivanju Sporazuma je prethodilo utvrđivanje međusobnih prava i obveza između Sisačko-moslavačke županije, DUOSZ-a i Ministarstva socijalne politike i mladih, što je zaključeno 22. prosinca 2014. godine kada je potpisan tripartitni sporazum. Početak radova se planira na proljeće 2015. godine, a radna skupina za odabir korisnika već je usuglasila preliminarnu listu korisnika. Planirana vrijednost projekta iznosi 4.259.039 EUR-a.

4. Projektom kupnje 101 stana osigurati će se stambeno zbrinjavanje bivšim nositeljima stanarskih prava te osobama iz organiziranog smještaja. Realizacija projekta je započela tijekom 2014. godine kada su kupljene 44 stambene jedinice dok se u prvoj polovici 2015. godine očekuje kupnja preostalih stanova. Važno je napomenuti da su u sklopu ovog projekta, krajem prosinca 2014. godine, realizirana prva useljenja korisnika u sklopu Regionalnog programa stambenog zbrinjavanja. Planirana vrijednost projekta iznosi 5.717.140 EUR-a.

5. Projekt izgradnje višestambene zgrade u Benkovcu odobren je 20. studenog 2014. godine u Parizu. Njime je predviđeno stambeno zbrinjavanje 21 obitelji bivših nositelja stanarskog prava te osoba koje su bile u izbjegličkom statusu, a za koje DUOSZ plaća troškove stanovanja. Trenutno se provode aktivnosti oko ispunjavanja svih preduvjeta koji prethode potpisivanju Sporazumu o dodjeli bespovratnih sredstava. Planirana vrijednost projekta iznosi 1.375.732 EUR-a.

Tijekom 2015. godine Državni ured ima u planu prijaviti Razvojnoj banci Vijeća Europe još nekoliko projektnih prijedloga.

Nadalje, u 2014. godini su potpisana 242 ugovora o otkupu na područjima posebne državne skrbi, 80 ugovora o otkupu izvan područja posebne državne skrbi. Za 100 ugovora o okupu na temelju Odluke o prodaji stanova u vlasništvu Republike Hrvatske na području hrvatskog Podunavlja (Narodne novine, broj 1/14) čeka se suglasnost Državnog ureda za upravljanje državnom imovinom.

Sukladno članku 4. Zakona o izmjenama i dopunama Zakona o područjima posebne državne skrbi (Narodne novine, broj 76/14) u 2014. godini su obustavljeni postupci ovrhe u 31 predmetu, čeka se rješenje o obustavi u 73 predmeta, te je preostalo 18 predmeta u kojima se treba postupiti. Radi se o predmetima u kojima korisnici prava na obnovu koji su ostvarili to pravo na temelju Zakona o obnovi i korisnici prava na stambeno zbrinjavanje darovanjem građevinskog materijala za popravak, obnovu i nadogradnju obiteljske kuće ili stana koji nisu ispoštovali obvezu useljenja u obnovljenu obiteljsku kuću u roku od 30 dana od dana dostave

završnog izvješća nadzornog inženjera upravnom tijelu i prebivanja u njoj najmanje 10 godina, uz zabranu da istu prodaju, daruju ili na bilo koji drugi način otuđe bez suglasnosti nadležnog tijela. U rješavanju su preostala i 34 predmeta tzv. lažne kupnje, 16 predmeta zauzete privatne imovine i 18 predmeta neovlaštenih ulaganja.

### ***Ocjena stanja i preporuke***

*U odnosu na 2013. godinu, u 2014. godini je kroz program obnove obnovljeno ili izgrađeno više stambenih jedinica te je osigurano više stambenih jedinica za stambeno zbrinjavanje bivših nositelja stanarskih prava modelom davanja u najam.*

*U narednom razdoblju potrebno je intenzivno nastaviti sa rješavanjem preostalih predmeta tzv. lažne kupnje, predmeta zauzete privatne imovine i predmeta neovlaštenih ulaganja, kao i sa rješavanjem neriješenih predmeta po podnesenim zahtjevima za obnovu i stambeno zbrinjavanje.*

*Pored navedenog, u 2015. godini planira se izvršiti revizija izbjegličkog, prognaničkog i povratničkog statusa. Izgledno je da će biti riješeni svi predmeti neovlaštenih ulaganja, lažne kupnje kao i predmeti korištenja privatne imovine te da će s vlasnicima biti postignuta nagodba oko naknada zbog nemogućnosti korištenja imovine. Primarni cilj u narednom razdoblju je zatvaranje centara organiziranog smještaja, a radi kojeg je pokrenut i projekt izgradnje Doma za stare i nemoćne osobe u Glini. Preostale izbjeglice, prognanici i povratnici zbrinjavat će se u izgrađenim i kupljenim stanovima i kućama te u institucijama socijalne skrbi. Bivše nositelje stanarskog prava će se nastaviti zbrinjavati kroz nacionalni program, ali i regionalni, u sklopu kojeg su odobreni projekti izgradnje stambenih zgrada u Benkovcu, Kninu i Korenici te kupnja stanova na cijelom području Republike Hrvatske.*

## **XI. ETNIČKI MOTIVIRANA KAZNENA DJELA I POSTUPCI VEZANI UZ DISKRIMINACIJU**

### **Stanje sigurnosti na područjima od posebne državne skrbi (I i II skupina) tijekom 2014. godine i usporedba sa 2013. godinom**

Područja posebne državne skrbi Republike Hrvatske i poticajne mjere za njihovu obnovu i razvitak utvrđuju se Zakonom o područjima posebne državne skrbi (Narodne novine, broj 86/08, 57/11, 51/13, 148/13, 76/14, 147/14).

Kod određivanja PPDS uzimane su u obzir okolnosti nastale na temelju agresije na Republiku Hrvatsku (prve dvije skupine) te kriterij ekonomske razvijenosti, strukturnih poteškoća i demografski kriterij (treća skupina).

Ova područja utvrđena su radi otklanjanja posljedica rata i bržeg povratka stanovništva, koje je prebivalo na tim područjima prije Domovinskog rata, poticanja demografskog i gospodarskog napretka, a samim time i postizanja što ravnomjernijeg razvitka svih područja Republike Hrvatske. Ujedno, ovo su i područja u kojima je u odnosu na ostale nacionalne manjine na tim područjima, prisutnija populacija srpske manjine u Republici Hrvatskoj.

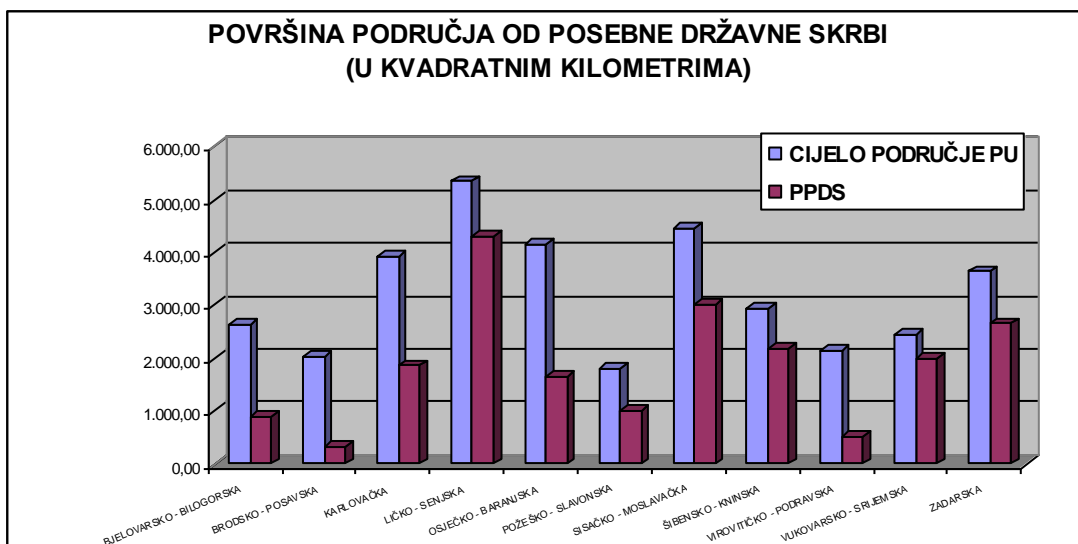
Područja od posebne državne skrbi (PPDS) utvrđena su na područjima 11 policijskih uprava i to: bjelovarsko - bilogorskoj, brodsko - posavskoj, karlovačkoj, ličko - senjskoj, osječko - baranjskoj, požeško - slavonskoj, sisačko - moslavačkoj, šibensko - kninskoj, virovitičko - podravskoj, vukovarsko - srijemskoj i zadarskoj.

POLICIJSKE UPRAVE (SA PPDS)	POVRŠINA		
	(u kvadratnim kilometrima)		%
	CIJELOG PODRUČJA PU	PPDS	UDIO PPDS U CIJELOM PODRUČJU PU
<b>BJELOVARSKO – BILOGORSKA</b>	2.636,67	883,76	33,52
<b>BRODSKO – POSAVSKA</b>	2.034,00	338,00	16,62
<b>KARLOVAČKA</b>	3.918,65	1.864,90	47,59
<b>LIČKO – SENJSKA</b>	5.350,50	4.312,94	80,61
<b>OSJEČKO – BARANJSKA</b>	4.149,00	1.652,60	39,83
<b>POŽEŠKO – SLAVONSKA</b>	1.815,00	1.000,00	55,10
<b>SISAČKO – MOSLAVAČKA</b>	4.470,17	3.016,79	67,49
<b>ŠIBENSKO – KNINSKA</b>	2.946,00	2.191,00	74,37
<b>VIROVITIČKO – PODRAVSKA</b>	2.136,67	509,25	23,83
<b>VUKOVARSKO – SRIJEMSKA</b>	2.444,23	1.982,24	81,10
<b>ZADARSKA</b>	3.643,00	2.655,43	72,89
<b>UKUPNO</b>	<b>35.543,89</b>	<b>20.406,91</b>	<b>57,41</b>

Budući se ne prostiru cijelim područjima navedenih 11 policijskih uprava, stanje sigurnosti razmatrano je zasebno za PPDS i na cijelim područjima navedenih policijskih uprava, kao što je vidljivo iz pokazatelja kako slijedi.

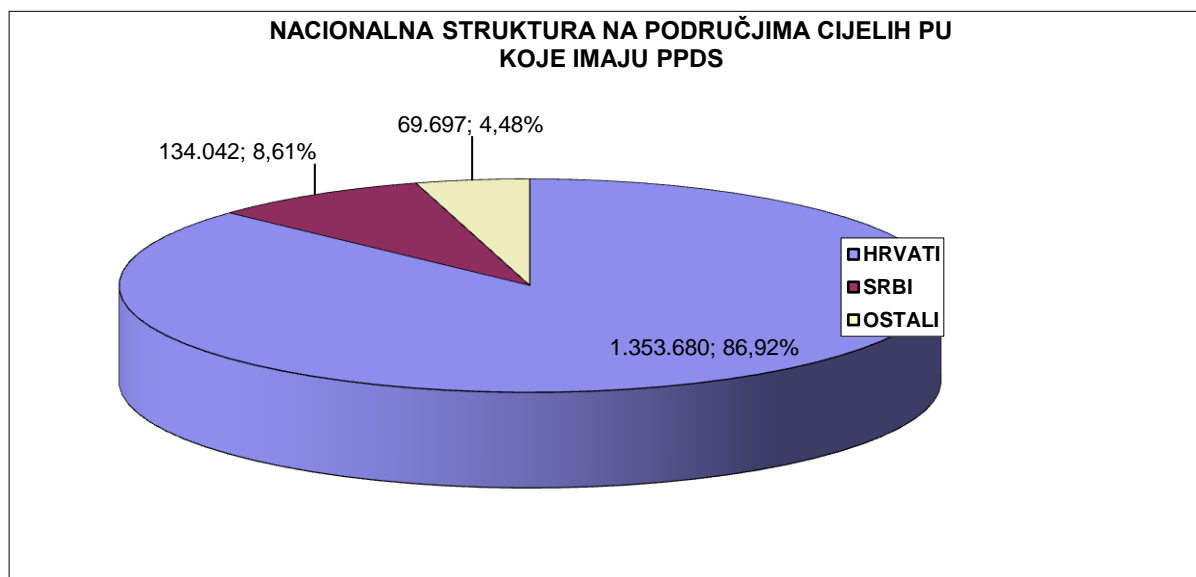
Kod određivanja PPDS uzimane su u obzir okolnosti stanja okupiranosti i posljedica agresije na Republiku Hrvatsku, kao i kriteriji ekonomske razvijenosti, demografske slike i strukturalnih poteškoća.

Ova su područja utvrđena radi otklanjanja posljedica rata i bržeg povratka stanovništva koje je prebivalo na tim područjima prije domovinskog rata, poticanja demografskog i gospodarskog napretka, a samim time i postizanja što ravnomjernijeg razvitka svih područja Republike Hrvatske.



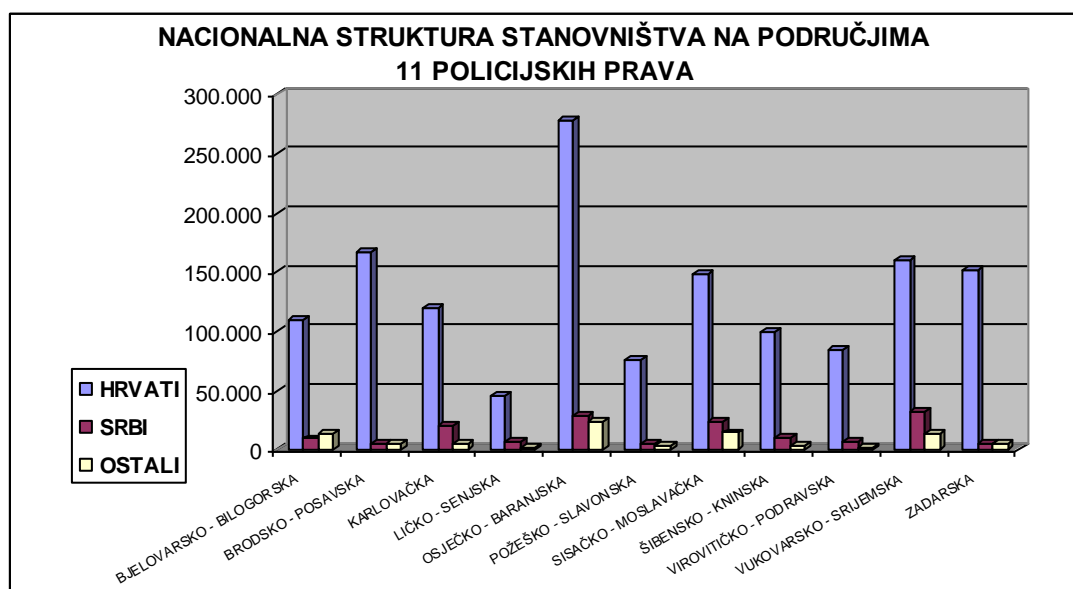
PPDS obuhvaćaju površinu od 20.406,91 km<sup>2</sup>, a prostiru se na 57,41% ukupne površine područja gore navedenih policijskih uprava koja iznosi 35.543,89 km<sup>2</sup>. Najveći udio PPDS bilježimo na području Policijske uprave vukovarsko-srijemske i to 81,10%, a najmanji na području Policijske uprave brodsko-posavske 16,62%.

Prema popisu stanovništva iz 2011. godine, na područjima 11 policijskih uprava koje imaju PPDS živi ukupno 1.557.419 stanovnika. Od toga, po nacionalnoj strukturi 1.353.680 stanovnika ili 86,92% su Hrvati, 134.042 stanovnika ili 8,61% Srbi, a 69.697 stanovnika ili 4,48% su pripadnici ostalih nacionalnosti.



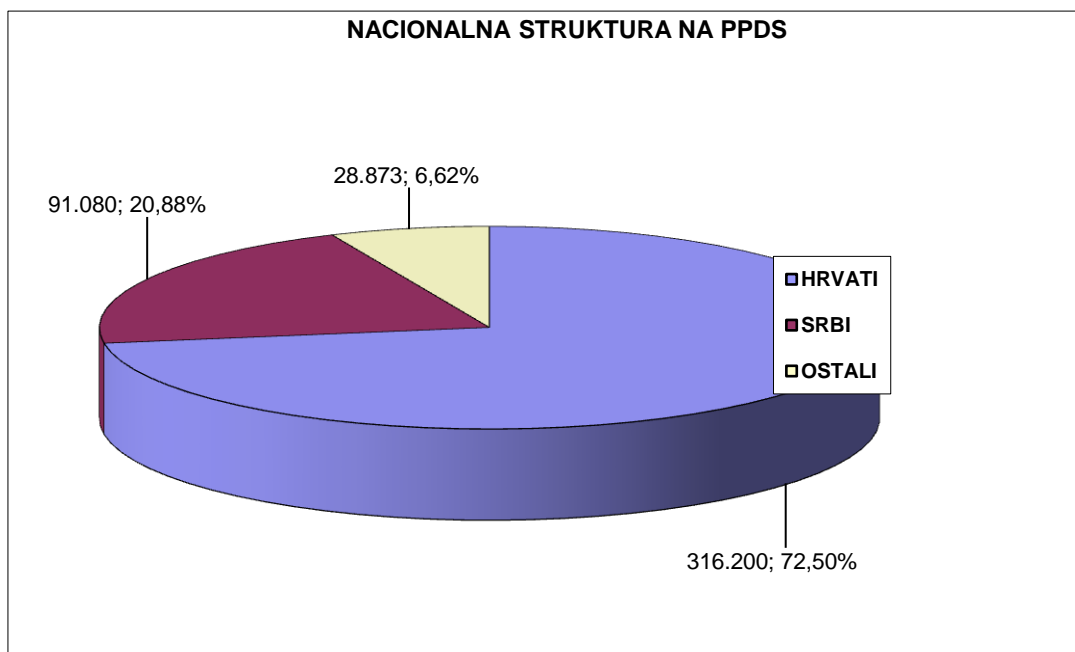
POLICIJSKE UPRAVE (sa PPDS)	STANOVNIŠTVO NA PODRUČJIMA CIJELIH POLICIJSKIH UPRAVA SA PODRUČJIMA OD POSEBNE DRŽAVNE SKRBI						
	UKUPNO	HRVATI		SRBI		OSTALI	
	(broj)	(broj)	(udio u ukupnom %)	(broj)	(udio u ukupnom %)	(broj)	(udio u ukupnom %)
<b>BJELOVARSKO - BILOGORSKA</b>	<b>119.764</b>	101.582	84,82	7.552	6,31	10.630	8,88
<b>BRODSKO - POSAVSKA</b>	<b>158.575</b>	150.632	94,99	4.124	2,60	3.819	2,41
<b>KARLOVAČKA</b>	<b>128.899</b>	110.996	86,11	13.408	10,40	4.495	3,49
<b>LIČKO - SENJSKA</b>	<b>50.927</b>	42.857	84,15	6.949	13,65	1.121	2,20
<b>OSJEČKO - BARANJSKA</b>	<b>305.032</b>	262.004	85,89	23.657	7,76	19.371	6,35
<b>POŽEŠKO - SLAVONSKA</b>	<b>78.034</b>	70.529	90,38	4.680	6,00	2.825	3,62
<b>SISAČKO - MOSLAVAČKA</b>	<b>172.439</b>	142.077	82,39	21.002	12,18	9.360	5,43
<b>ŠIBENSKO - KNINSKA</b>	<b>109.375</b>	95.582	87,39	11.518	10,53	2.275	2,08
<b>VIROVITIČKO - PODRAVSKA</b>	<b>84.836</b>	77.897	91,82	5.144	6,06	1.795	2,12
<b>VUKOVARSKO - SRIJEMSKA</b>	<b>179.521</b>	142.135	79,17	27.824	15,50	9.562	5,33
<b>ZADARSKA</b>	<b>170.017</b>	157.389	92,57	8.184	4,81	4.444	2,61
<b>UKUPNO</b>	<b>1.557.419</b>	<b>1.353.680</b>	<b>86,92</b>	<b>134.042</b>	<b>8,61</b>	<b>69.697</b>	<b>4,48</b>

NAPOMENA: PODACI O BROJU STANOVNIKA ODOSE SE NA STANJE PO POPISU STANOVNIŠTVA iz 2011. godine.



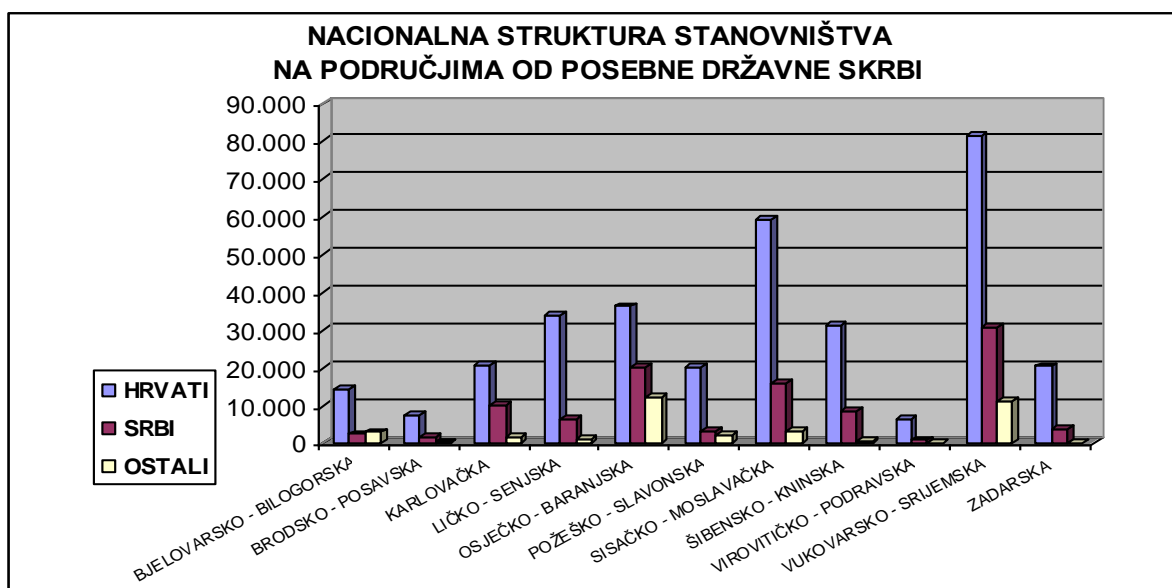
Na samim Područjima od posebne državne skrbi živi ukupno 436.153 stanovnika (27,98% stanovništva na područjima promatranih 11 policijskih uprava). Od toga, po nacionalnoj strukturi 316.200 stanovnika ili 72,50% su Hrvati, 91.080 stanovnika ili 20,88% Srbi, a 28.873 stanovnika ili 6,62% pripadnici ostalih nacionalnosti.





POLICIJSKE UPRAVE (samo PPDS)	STANOVNIŠTVO NA PODRUČJIMA OD POSEBNE DRŽAVNE SKRBI						
	UKUPNO	HRVATI		SRBI		OSTALI	
	(broj)	(broj)	(udio u ukupnom %)	(broj)	(udio u ukupnom %)	(broj)	(udio u ukupnom %)
<b>BJELOVARSKO - BILOGORSKA</b>	<b>19.479</b>	14.216	72,98	2.059	10,57	3.204	16,45
<b>BRODSKO - POSAVSKA</b>	<b>8.146</b>	6.644	81,56	1.333	16,36	169	2,07
<b>KARLOVAČKA</b>	<b>28.498</b>	20.693	72,61	6.184	21,7	1.621	5,69
<b>LIČKO - SENJSKA</b>	<b>33.271</b>	26.094	78,43	6.434	19,34	743	2,23
<b>OSJEČKO - BARANJSKA</b>	<b>65.078</b>	40.863	62,79	13.530	20,79	10.685	16,42
<b>POŽEŠKO - SLAVONSKA</b>	<b>23.963</b>	19.547	81,57	2.697	11,25	1.719	7,17
<b>SISAČKO - MOSLAVAČKA</b>	<b>79.183</b>	59.534	75,19	16.627	21	3.022	3,82
<b>ŠIBENSKO - KNINSKA</b>	<b>38.617</b>	28.303	73,29	9.757	25,27	557	1,44
<b>VIROVITIČKO - PODRAVSKA</b>	<b>10.146</b>	9.253	91,2	703	6,93	190	1,87
<b>VUKOVARSKO - SRIJEMSKA</b>	<b>82.373</b>	50.091	60,81	26.026	31,6	6.256	7,59
<b>ZADARSKA</b>	<b>47.399</b>	40.962	86,42	5.730	12,09	707	1,49
<b>UKUPNO</b>	<b>436.153</b>	<b>316.200</b>	<b>72,5</b>	<b>91.080</b>	<b>20,88</b>	<b>28.873</b>	<b>6,62</b>

NAPOMENA: PODACI O BROJU STANOVNIKA ODOSE SE NA STANJE PO POPISU STANOVNIŠTVA IZ 2011.g.



Sukladno razlozima utvrđivanja PPDS, za istaknuti je da se u Republiku Hrvatsku zaključno s danom 31. prosinca 2014. godine vratilo ukupno 102.543 povratnika – izvor izvješća 11 Policijskih uprava.

### Stanje i kretanje kriminaliteta

Tijekom 2014. godine na područjima od posebne državne skrbi zabilježeno je 4784 kaznenih djela, što u odnosu na 2013. godinu predstavlja povećanje za 9 kaznenih djela, odnosno 0,2%, kada je zabilježeno 4775 kaznenih djela.

Istodobno, zabilježena je i manja razriješenost kaznenih djela. Naime, tijekom 2014. godine razriješeno je 2748 kaznenih djela, što predstavlja smanjenje razriješenosti za 141 kaznenog djela, odnosno 4,9% u odnosu na prethodnu godinu (u 2013. godini razriješeno je 2889 kaznenih djela).

Naknadna otkrivenost kaznenih djela također je u smanjenju jer je tijekom 2014. godine naknadno otkriveno 1394 kaznenih djela, odnosno za 129 manje (8,5%), u odnosu na 2013. godinu kada je otkriveno 1523 kazneno djelo.

Najveći postotak smanjenja broja zabilježenih kaznenih djela tijekom 2014. godine u odnosu na prošlu godinu bilježi se u Policijskoj upravi šibensko-kninskoj i to za 21,1%, dok je najveći porast zabilježen u Policijskoj upravi brodsko-posavskoj za 37,5 %.

### Stanje javnog reda i mira

Tijekom 2014. godine na PPDS zabilježeno je ukupno 2380 počinjenih prekršaja iz Zakona o prekršajima protiv javnog reda i mira, što je porast za 0,1% u odnosu na 2013. godinu, kada ih je zabilježeno 2377.

Najveći porast broja prekršaja tijekom 2014. godine u odnosu na prošlu godinu bilježi se u Policijskoj upravi vukovarsko-srijemskoj (21,2%), dok je najveći pad broja prekršaja u postotcima u 2014. godini u odnosu na 2013. godinu zabilježen u Policijskoj upravi brodsko-posavskoj (31,4%).

Nadalje, tijekom 2014. godine na Područjima od posebne državne skrbi zabilježeno je ukupno 44 događaja koji imaju obilježja međuetničke netrpeljivosti te su s tim u vezi izazvali pozornost javnosti i to:

Broj događaja	Nacionalnost počinitelja	Nacionalnost osoba na štetu kojih je počinjen događaj ili zaštićeno pravno dobro
22	NN	Srpska i opće društvene vrijednosti
8	Hrvatska	Srpska i opće društvene vrijednosti
5	NN	Hrvatska i opće društvene vrijednosti
4	Srpska	Opće društvene vrijednosti
2	Hrvatska	Opće društvene vrijednosti
1	Srpska	Hrvatska i opće društvene vrijednosti
1	Srpska i Hrvatska	Srpska i Hrvatska
1	Hrvatska	Srpska

Za usporedbu u 2013. godini zabilježen je ukupno 51 događaj koji je imao obilježja međuetničke netrpeljivosti te su s tim u vezi izazvali pozornost javnosti.

### **Povratak raseljenih osoba na područje od posebne državne skrbi**

Tijekom 2014. godine na području od posebne državne skrbi vratila se 1 raseljena osoba bez potvrde o planu povratka (PU ličko-senjska). Ukupno se do danas na područja od posebne državne skrbi vratilo 102.543 osoba – izvor izvješća 11 Policijskih uprava.

### **Ocjena stanja i preporuke**

*Analizirajući stanje sigurnosti za 2014. godinu na PPDS, može se konstatirati da je stanje kaznenih djela u blagom porastu za 0,2%, kao i broj prekršaja po Zakonu o prekršajima protiv javnog reda i mira u odnosu na 2013. godinu za 0,1%.*

*Isto tako, može se konstatirati da se kaznena i prekršajna problematika na PPDS-u u smislu smjera kretanja podataka u odnosu na 2013. godinu bitno ne razlikuje od cjelokupnih područja PU na kojima su zakonom utvrđena PPDS.*

## **XII. PROVEDBA AKCIJSKOG PLANA ZA PROVEDBU NACIONALNE STRATEGIJE ZA UKLJUČIVANJE ROMA, ZA RAZDOBLJE OD 2013. DO 2015. GODINE**

### **Nacionalna strategija za uključivanje Roma, za razdoblje od 2013. do 2020. godine**

U prosincu 2014. godine Ured za ljudska prava i prava nacionalnih manjina, u suradnji s Programom Ujedinjenih naroda za razvoj, pokrenuo je postupak neovisne srednjoročne evaluacije provedbe Nacionalne strategije za uključivanje Roma, za razdoblje od 2013. do

2020. godine (u daljnjem tekstu: Nacionalna strategija) i Akcijskog plana za provedbu Nacionalne strategije za uključivanje Roma, za razdoblje 2013.-2015. Opći cilj evaluacije je procijeniti u kojoj mjeri Nacionalna strategija i Akcijski plan doprinose i/ili će doprinijeti uključivanju romske nacionalne manjine u Republici Hrvatskoj, a rezultati će biti dostupni krajem prvog kvartala 2015. godine.

### **Akcijski plan za provedbu Nacionalne strategije za uključivanje Roma, za razdoblje od 2013. do 2015. godine**

Akcijski plan obuhvaća sljedeća područja: obrazovanje; zapošljavanje i uključivanje u gospodarski život; zdravstvenu zaštitu; socijalnu skrb; prostorno uređenje, stanovanje i zaštitu okoliša; uključivanje romske nacionalne manjine u kulturni i društveni život; statusna rješenja, suzbijanje diskriminacije i pomoć u ostvarivanju prava; unaprijeđenje prikupljanja statističkih podataka i usklađenost programa s međunarodnim standardima, te prihvaćenim ugovorima na području ljudskih i manjinskih prava. U Državnom proračunu Republike Hrvatske za provođenje Akcijskog plana za provedbu Nacionalne strategije za uključivanje Roma, za razdoblje od 2013. do 2015. godine na pozicijama nadležnih tijela planirana su sredstva u okviru utvrđenih limita iz Smjernica ekonomske i fiskalne politike za trogodišnje razdoblje u ukupnom iznosu od 45.942.870,00 kuna i to: za 2013. godinu 14.999.530,00 kuna, za 2014. godinu 15.330.829,00 kn i za 2015. godinu 15.612.511,00 kuna.

Za uspješnu provedbu mjera osobito su važne aktivnosti na regionalnoj i lokalnoj razini koje jedinice regionalne i lokalne samouprave nastavljaju provoditi, često u suradnji s drugim relevantnim dionicima, uključujući romske organizacije civilnog društva.

Tijekom 2014. godine postignut je daljnji napredak na području **obrazovanja** uključivanjem djece romske nacionalne manjine na svim razinama obrazovnog sustava. U školskoj godini 2014./2015. u programima predškolskog odgoja/predškole ukupno je 873 (442 m, 431 ž) djece, što je povećanje broja djece u odnosu na školsku godinu 2013./2014., kada je bilo ukupno 769 (364 m, 405 ž) djece. Iz Državnog proračuna u 2014. godini za predškolski odgoj/predškolu utrošeno je 2.816.781,36 kn. U školskoj godini 2013./2014. bilo je 5.470 (2.769 m, 2.701 ž) učenika, dok je na početku školske godine 2014./2015. u osnovnoj školi bilo 5.411 (2.750 m, 2.661 ž) učenika, što je 59 učenika manje. Istodobno, podaci o broju učenika koji napuštaju osnovno obrazovanje pokazuju kako je završnost na i nadalje na niskoj razini, iako je zamjetan izvjestan napredak. U 2013./2014. godini 140 (69 m, 71 ž) učenika potpuno je prekinulo školovanje, a u 2012./2013. osnovno školovanje napustila su 153 (83 m, 70 ž) učenika. Osiguranje produženog boravka iznimno je važno s obzirom da je produženi boravak preduvjet uspješnog završetka osnovnog obrazovanja. Na početku školske godine 2014./2015. godine ukupno je 343 (179 m, 164 ž) učenika u produženom boravku, dok je početku školske godine 2013./2014. u produženom boravku bilo 548 (293 m, 255 ž) učenika. Na početku školske godine 2013./2014. posebnu pomoć u učenju hrvatskog jezika ukupno je dobilo 511 (251 m, 260 ž) učenika, a na početku školske godine 2014./2015. posebnu pomoć u učenju hrvatskog jezika primaju 443 (225 m, 218 ž) učenika, što pokazuje rezultat uspješnog provođenja predškole. Na produženi boravak, plaće 25 suradnika – romskih pomagača (13 m, 12 ž) romskih pomagača, maturalna putovanja, ljetne škole, smještaj u dom, te aktivnosti nakon nastave iz Državnog proračuna utrošeno je 2.172.921,98 kn. Broj učenika romske nacionalne manjine upisanih u srednjoškolske programe u školskoj godini 2014./2015. je 682 (368 m, 314 ž), u odnosu na 588 (327 m, 258 ž) u školskoj godini 2013./2014. Iako je veći broj učenika koji nastavljaju obrazovanje u trogodišnjim srednjoškolskim programima u odnosu na

broj učenika u četverogodišnjim programima, vidljiv je porast broja učenika upisanih u prve razrede četverogodišnjih škola. U školskoj godini 2014./2015. Ministarstvo znanosti, obrazovanja i sporta (MZOS), osiguralo je stipendije za 584 (322 m, 262 ž) učenika na što je iz Državnog proračuna u 2014. godini utrošeno 3.398.224,19 kn. U odnosu na 2013./2014. školsku godinu i 542 (247 m, 295 ž) učenika vidljivo je povećanje broja korisnika stipendija. Za studente romske nacionalne manjine MZOS, je osigurao ukupno 350.000,00 kn, no samo 23 (10 m, 13 ž) studenta su ispunila uvjete, te je za stipendije utrošeno 230.000,00 kn. Godišnja stipendija za studente Rome iznosi 10.000,00 kn. Mjere opismenjavanja odraslih pripadnika romske nacionalne manjine provodile su se u okviru projekata „Desetljeća pismenosti u Hrvatskoj – za hrvatsku pismenost 2003.-2012.“ i „Za Hrvatsku pismenosti: put do poželjne budućnosti“. Prema Izvješću MZOS-a program opismenjavanja i osposobljavanja nastavljen je u 2014. godini. Broj odraslih Roma uključen u program opismenjavanja i osposobljavanja, za 2014. godinu je 327 polaznika (242 m, 85 ž) a na navedene aktivnosti iz Državnog proračuna utrošeno je 631.500,00 kn. Ministarstvo znanosti, obrazovanja i sporta sufinanciralo je istraživanje Instituta za društvena istraživanja Ivo Pilar na temu Stradavanje Roma na području NDH u iznosu od 172.325,00 kn. Ministarstvo je sufinanciranje obilježavanje Svjetskog dana romskog jezika u iznosu od 9.500,00 kn, te Međunarodni dan sjećanja na romske žrtve holokausta u iznosu od 10.000,00 kn. Za ostvarenje mjera Nacionalne strategije za uključivanje Roma, za razdoblje od 2013. do 2014. godine, u 2014. godini iz Državnog proračuna ukupno je utrošeno 9.441.252,53 kn. Ministarstvo znanosti, obrazovanja i sporta pripremiло je i provelo natječaj dodjele bespovratnih sredstava u okviru Operativnoga programa Razvoj ljudskih potencijala 2007. - 2013. pod nazivom Integracija skupina u nepovoljnome položaju u redoviti obrazovni sustav. U 2014. godini nastavljeno je provođenje projekata koji su doprinijeli sveobuhvatnijem uključivanju djece/mladih iz različitih skupina u nepovoljnom položaju u obrazovni sustav. Ukupno utrošena sredstva u 12 projekata podrške romskoj populaciji iznosila su 1.580.458,91 EUR.

U području **zdravstva** nastavljen je sustavan rad na povećanju obuhvata romske populacije zdravstvenim osiguranjem povećanjem dostupnosti zdravstvenih usluga romskoj populaciji, poboljšanju zdravlja romske dojenčadi i djece izjednačavanjem procijepljenosti romske djece s ostalom populacijom, odnosno na poboljšanju cjepnog obuhvata, rad na poboljšanju zdravlja romske dojenčadi i djece provođenjem zdravstvenih mjera u odnosu na najučestalije utvrđene uzroke pobola i smrti, uz provođenje zdravstvenog prosvjećivanja roditelja i preventivnih i kurativnih mjera zdravstvene zaštite te s provođenjem ostalih mjera kojima je cilj bio poboljšanje zdravlja i zdravstvene zaštite romske populacije. Vidljiv je napredak kod provođenja zdravstvene edukacije roditelja usmjerene poboljšanju zdravstvenih navika.

Zdravstvena zaštita u Republici Hrvatskoj ugovara se i provodi putem Hrvatskog zavoda za zdravstveno osiguranje za sve osobe koje imaju utvrđen status osigurane osobe u obaveznom zdravstvenom osiguranju, neovisno da li se radi o pripadnicima romske nacionalne manjine. Zavod u svojim evidencijama ima podatke o svim osiguranim osobama u obaveznom zdravstvenom osiguranju, kao i izabranim doktorima primarne zdravstvene zaštite opće(obiteljske) medicine, ginekologije, te dentalne medicine. No, kako principi evidentiranja podataka u bazama podataka Zavoda nikada ne kreću od nacionalne pripadnosti osigurane osobe, niti se ista evidentira, nije moguće izdvojiti podatke jedino za pripadnike romske nacionalne manjine. I dalje postoje problemi u provedbi koji se odnose na praćenje provođenja mjera AP NSUR- a jer se praćenja ne provode po nacionalnoj pripadnosti, te je isto moguće kroz posebna epidemiološka istraživanja na terenu.

U području **zapošljavanja** procijenjeno je da je u 2014. godine bilo 4 511 nezaposlenih osoba romske nacionalne manjine u evidenciji Hrvatskog zavoda za zapošljavanje (u daljnjem tekstu: HZZ) što je činilo 1,4% od ukupne nezaposlenosti u Hrvatskoj. Hrvatski zavod za zapošljavanje ne vodi nezaposlene osobe po nacionalnosti, te je i dalje prisutan problem praćenja prema nacionalnoj pripadnosti. S ciljem stvaranja uvjeta za povećanje zapošljivosti Roma, sve osobe romske nacionalne manjine u evidenciji HZZ-a uključivane su u redovite mjere HZZ-a, dok HZZ provodi i niz specifičnih mjera koje su usmjerene posebno na romsku nacionalnu manjinu, uključujući aktivnosti informiranja/tribine, individualnog savjetovanja, grupnih savjetovanja za stjecanje vještina traženja posla, pripremne radionice za samozapošljavanje i osposobljavanje, uspostavljanje pozitivne klime kod poslodavaca za zapošljavanje Roma, uz posebne mjere usmjerene na Romkinje i mlade Rome. Ukupan broj zaposlenih Roma na otvorenom tržištu rada u 2014. godini (bez uključivanja u poticajne mjere zapošljavanja) iznosio je 231 osoba romske nacionalne manjine od čega 107 žena. U okviru mjera za poticanje zapošljavanja u 2014. godini ukupno je zaposleno 950 osoba, od čega 368 žena. Kroz mjeru sufinanciranje zapošljavanja osoba romske nacionalne manjine sufinancirano je zapošljavanje za 19 osoba romske nacionalne manjine od čega 7 žena. Kroz mjeru Javni radovi zaposleno je 914 osoba romske nacionalne manjine, od čega 355 žena. U mjeru Stručno osposobljavanje za rad bez zasnivanja radnog odnosa nezaposlenih mladih osoba romske nacionalne manjine koji su završili srednjoškolsko obrazovanje u četverogodišnjem trajanju i visokoškolsko obrazovanje ukupno je uključena 1 žena romske nacionalne manjine. Kroz mjeru Sufinanciranje samozapošljavanje osoba romske nacionalne manjine dodijeljena je potpora za samozapošljavanje za 16 osoba romske nacionalne manjine od čega za 5 žene.

U 2014. godini donesen je Program poticanja poduzetništva i obrta „Poduzetnički impuls 2014“ u kojem se ističe da će se prilikom ocjenjivanja projektnih ocjenjivanja projektnih prijedloga bit će moguće ostvariti i do 30% dodatnih bodova za posebno poticane skupine poduzetnika u koji su u nepovoljnijem društvenom položaju (kao što su žene poduzetnice, osobe s invaliditetom, pripadnici romske nacionalne zajednice, prijavitelji s potpomognutog područja), čime će se povećati prolaznost projektnih prijedloga od strane prijavitelja iz tih skupina i područja. Projekti financirani sredstvima EU imaju sve veću ulogu na području zapošljavanja, te HZZ planira nastaviti uporabu Europskog socijalnog fonda za pristup zapošljavanju osobama u nepovoljnom položaju.

U području **stanovanja** u 2014. godini, posebna pozornost bila je posvećena ozakonjenju nezakonito izgrađenih zgrada, Ministarstvo graditeljstva i prostornoga uređenja (MGIPU) je u svrhu pomoći romskoj populaciji i tijekom 2014. godine nastavilo sa sufinanciranjem/financiranjem izrade dokumentacije (geodetskih i arhitektonskih snimaka) potrebne za izdavanje rješenja o izvedenom stanju za nezakonito izgrađene zgrade u romskim naseljima. Izrađena je i nadležnim stručnim upravnim tijelima dostavljena dokumentacija (geodetski i arhitektonski snimci) za ozakonjenje nezakonito izgrađenih zgrada u romskim naseljima, i to: na području Grada Slavenskog Broda, u romskom naselju MO Josip Rimac, za 180 objekata i na području Grada Popovača, u romskom naselju Donja Gračenica. Također, u svrhu poticanja razvoja komunalnog standarda i podrške projektu od naročitog značaja za općinu, realizirana je financijska pomoć općini Darda u izgradnji „Kulturnog centra Roma Baranje“. Sredstva u ukupnom iznosu od 586.625,00 kuna osigurana su na poziciji MGIPU Državnog proračuna RH za 2014. godinu. Državni ured za obnovu i stambeno zbrinjavanje ne vodi podatke o korisnicima stambenog zbrinjavanja prema nacionalnoj pripadnosti. Pojedine

jedinice područne (regionalne) i lokalne samouprave također su u 2014. godini poduzimale aktivnosti na poboljšanju stambenih uvjeta za romsku nacionalnu manjinu.

Na području rješavanja **statusnih pitanja** Ministarstvo unutarnjih poslova (MUP) izvještava kako se aktivnosti mobilnih timova i dalje odvijaju na lokalnoj razini te su rezultirali većim osvještavanjem i informiranjem o načinu i mehanizmima za rješavanje statusnih pitanja, a time i poticanjem pripadnika romske nacionalne manjine na pribavljanje potrebne dokumentacije za rješavanje njihova statusa, u suradnji s romskim civilnim društvom. Prema izvješću MUP-a najveći broj podnositelja zahtjeva za reguliranje statusa stranca u Republici Hrvatskoj ima srpsko državljanstvo, dok je nešto manji broj osoba makedonskog, kosovskog ili bosansko-hercegovačkog državljanstva. Najveće probleme predstavlja činjenica da određeni broj romske populacije nema dokaz o utvrđenom državljanском statusu matične države, ne posjeduje valjanu putnu ispravu matične države, a neki od njih čak ne posjeduju nikakve dokumente o identitetu. Također, kao problem ističe se kako diplomatsko-konzularna predstavništva Republike Srbije, Republike Kosovo i Republike Makedonije nisu u Republici Hrvatskoj tehnički opremljena za izdavanje biometrijskih putnih isprava.

Zakonom o besplatnoj pravnoj pomoći (Narodne novine, broj 143/13) postupak odobravanja primarne pravne pomoći maksimalno je pojednostavljen na način da se korisnici izravno obraćaju pružateljima primarne pravne pomoći. Među oblike koji uključuju primarnu pravnu pomoć spadaju davanje opće pravne informacije, davanje pravnog savjeta, sastavljanje podnesaka pred javnopravnim tijelima, kao i zastupanje u postupcima pred javnopravnim tijelima te pravna pomoć u izvansudskom mirnom rješenju spora. Pri Ministarstvu pravosuđa je trenutno registrirano 36 udruga na području cijele Republike Hrvatske koje su ovlaštene pružati primarnu pravnu pomoć, od kojih su nekoliko usmjerene na pružanje pravne pomoći Romima. Tijekom 2014. godine proveden je natječaj za dodjelu sredstava za projekte ovlaštenih udruga i pravnih klinika, pri čemu su se posebno vrednovali projekti usmjereni na pružanje primarne pravne pomoći osjetljivim društvenim skupinama kao što su Romi.

### **Povjerenstvo za praćenje provedbe Nacionalne strategije za uključivanje Roma, za razdoblje od 2013 do 2020. godine.**

Predsjednica Povjerenstva je potpredsjednica Vlade RH i ministrica socijalne politike i mladih, zamjenik predsjednika je zastupnik romske nacionalne manjine u Hrvatskome saboru, a članovi Povjerenstva su iz reda predstavnika nadležnih državnih tijela i predstavnika romske nacionalne manjine u Republici Hrvatskoj. Povjerenstvo je u 2014. godini prošireno uključivanjem predstavnika Ministarstva unutarnjih poslova, te se sada Povjerenstvo sastoji od 17 članova. Ured za ljudska prava i prava nacionalnih manjina sukladno Odluci o osnivanju Povjerenstva, obavlja stručne i administrativne poslove za Povjerenstvo i Radnu skupinu Povjerenstva. Izmjenom i dopunom Odluke o osnivanju Povjerenstva predsjednica Povjerenstva je ujedno i nacionalna koordinatorica Desetljeća za uključivanje Roma 2005. – 2015.

Povjerenstvo je u 2014. godini održalo četiri sjednice. Na sjednicama su razmatrani i na prijedlog Radne skupine Povjerenstva usvojeni: Poslovnik o radu Povjerenstva za praćenje provedbe Nacionalne strategije za uključivanje Roma, za razdoblje od 2013. do 2020. godine, prijedlog Izvješća o provođenju Akcijskog plana za provedbu NSUR-a za 2013. godinu, kriteriji za raspodjelu financijskih sredstva za romsku nacionalnu manjinu, održane su dvije tematske sjednice Povjerenstva na temu obrazovanja i stanovanja tj. mjera IV. Prostorno

uređenje, stanovanje i zaštita okoliša), razmatrani su zahtjevi za financijsku pomoć za romsku nacionalnu manjinu i usvojen prijedlog raspodjele sredstava. Ukupno je raspoređeno 499.859,03 kn.

Povjerenstvo je na sjednici održanoj 16. lipnja 2014. godine donijelo Odluku o imenovanju Radne skupine Povjerenstva radi razmatranja i unaprjeđenja provođenja Strategije i Akcijskog plana te pripreme prijedloga i zaključaka za sjednice Povjerenstva. Zadaće Radne skupine su: Praćenje napretka i redovito izvještavanje Povjerenstva o provedbi Strategije i Akcijskog plana na svim razinama, koordiniranje ostvarenja ciljeva i provedbe mjera Strategije i Akcijskog plana, identificiranje problema i poteškoća u ostvarivanju pojedinih ciljeva i provedbi mjera Strategije i Akcijskog plana te predlaganje aktivnosti za unaprjeđenje, promicanje integrativnog pristupa na svim razinama u provedbi Strategije i Akcijskog plana, priprema prijedloga za reviziju Nacionalne strategije i Akcijskog plana, praćenje uključenosti pripadnika romske nacionalne manjine u procese provedbe, praćenja i evaluacije na lokalnoj i područnoj (regionalnoj) razini, praćenje utroška financijskih sredstava osiguranih u okviru Akcijskog plana, praćenje ostvarene i planirane uporabe sredstava iz fondova Europske unije i ostalih međunarodnih izvora, izrada prijedloga kriterija i raspodjele financijskih sredstava za romsku nacionalnu manjinu, priprema materijala za tematske sjednice Povjerenstva, razmatranje prijedloga i projekata koji su usmjereni na poboljšanje uvjeta života većeg broja pripadnika romske nacionalne manjine, te obavljanje drugih poslova koje joj povjeri Povjerenstvo. Radna skupina je održala 6 sjednica na kojima je raspravljeno: prijedlog Izvješća o provođenju Akcijskog plana za provedbu NSUR-a za 2013. godinu, prijedlog kriterija za raspodjelu financijskih sredstava za romsku nacionalnu manjinu, pripremanje tematskih sjednica Povjerenstva (obrazovanje i stanovanje tj. mjera IV. Prostorno uređenje, stanovanje i zaštita okoliša), razmatranje pristiglih zahtjeva za financijsku pomoć za romsku nacionalnu manjinu i izrada prijedloga raspodjele sredstava za Povjerenstvo.

### **Aktivnosti Ureda za ljudska prava i prava nacionalnih manjina**

Ured za ljudska prava i prava nacionalnih manjina ima ulogu kontaktne točke za praćenje provedbe strateških mjera od strane nositelja mjera i drugih uključenih aktera i dionika. Također, Ured je i nacionalna kontakt točka za Rome u kontekstu nacionalnih strategija za integraciju Roma na razini Europske unije.

#### Tradicijska kultura

Ured je temeljem javnog poziva za dodjelu financijske potpore za provedbu programa koji doprinose očuvanju tradicijske kulture Roma u 2014. godini, rasporedio financijska sredstva u ukupnom iznosu od 69.997,60 kuna, za 8 programa udruga i kulturno umjetničkih društava romske nacionalne manjine.

#### IPA 2008 „Projekt potpore Romima – faza III“

U sklopu programa pretprijetne pomoći Europske unije, Ured je korisnik „Projekta potpore Romima-faza III“, financiranog u okviru programa pretprijetne pomoći Europske unije IPA 2008. Cilj projekta je ojačati i olakšati aktivno i potpuno sudjelovanje romske nacionalne manjine u gospodarskom, obrazovnom, kulturnom i društvenom životu hrvatskog društva, istovremeno vodeći računa o očuvanju njihovog vlastitog identiteta, kulture i tradicije. Svrha projekta je poboljšanje stanja okoliša i općih uvjeta življenja u dva romska



naselja u Međimurskoj županiji, Orehovici i Murskom Središću (Sitnice) izgradnjom komunalne infrastrukture (ceste, vodovodna i električna mreža). Ukupna vrijednost projekta iznosi 1.957.233,77 EUR, od 75% ili 1.467.925,33 EUR financira Europska unija, dok sufinanciranje Republike Hrvatske iznosi 489.308,44 EUR (25%). Tijekom 2014. godine izvršena su plaćanja u ukupnom iznosu od: 69.071,20 EUR, od čega sredstva EU iznose 51.803,39 EUR, a nacionalno sufinanciranje 17.267,81 EUR. Radovi su završeni u studenom 2012. godine te je uslijedilo jednogodišnje razdoblje za otklanjanje nedostataka. Kako do studenog 2013. godine nisu otklonjeni svi nedostaci, Središnja agencija za financiranje i ugovaranje programa i projekata Europske unije predložila je, uz prethodnu suglasnost Ureda za ljudska prava i prava nacionalnih manjina, produženje ugovora o radovima i ugovora o nadzoru radova. Završna plaćanja po projektu planirana su u prvoj polovici 2015. godine.

### IPA 2012 "Potpora nacionalnim manjinama na lokalnoj razini"

Ured je u izvještajnom razdoblju nastavio aktivnosti na pripremi projekta „Potpora nacionalnim manjinama na lokalnoj razini“, u sklopu pretpristupnog programa Europske unije IPA 2012. Projekt sadrži 3 komponente. Tijekom 2014. godine nastavljene su aktivnosti na pripremi dokumentacije za nadmetanje za komponentu I. „Potpora vijećima nacionalnih manjina na lokalnoj razini“ u okviru IPA 2012 projekta „Potpora nacionalnim manjinama na lokalnoj razini“. Ugovaranje komponente I., te početak provedbe, očekuje se u drugoj polovini 2015. godine. Također, dovršene su aktivnosti na pripremi dokumentacije za nadmetanje za komponentu II. „Nabava IT opreme za provedbu, nadzor i implementaciju Ustavnog zakona o pravima nacionalnih manjina“ u okviru IPA 2012 projekta „Potpora nacionalnim manjinama na lokalnoj razini“. Postupak javne nabave započeo je u prosincu 2014. godine, a ugovaranje i početak provedbe očekuje se u prvoj polovini 2015. godine. Nastavljene su i aktivnosti na pripremi dokumentacije za nadmetanje za komponentu III. „Potpora lokalnim inicijativama za integraciju pripadnika romske nacionalne manjine“ u okviru IPA 2012 projekta „Potpora nacionalnim manjinama na lokalnoj razini“. Ugovaranje komponente III., te početak provedbe, očekuje se u drugoj polovini 2015. godine.

### Angažiranje mladih pripadnika romske nacionalne manjine na vježbeništvu u Uredu za ljudska prava i prava nacionalnih manjina

Angažman dvoje mladih Roma u Uredu za ljudska prava i prava nacionalnih manjina, koji su na razdoblje od 10 mjeseci tijekom 2013. godine bili smješteni u Uredu u okviru projekta „Najbolje prakse za integraciju Roma“ financiranog iz Višekorisničkog IPA 2010 programa, nastavljen je do svibnja 2014. godine zahvaljujući bespovratnim sredstvima fonda „Making the Most of EU Funds for Roma“ kojeg financijski podržava Fondacija Otvoreno društvo iz Budimpešte.

U srpnju 2014. godine objavljen je natječaj fonda „Making the Most of EU Funds for Roma“ za stipendiranje mladih Roma za vježbeništvu u tijelima, institucijama i udrugama koje se bave EU integracijama u Albaniji, Bosni i Hercegovini, Crnoj Gori, Hrvatskoj, Kosovu, Makedoniji i Srbiji. Putem tog programa, u Republici Hrvatskoj, na godinu dana, zaposleno je 3 mladih Roma (1m, 2ž), po jedna osoba u Uredu za ljudska prava i prava nacionalnih manjina, Programu Ujedinjenih naroda za razvoj te na Filozofskom fakultetu Sveučilišta u Zagrebu.

## Odbor stručnjaka Vijeća Europe o pitanjima Roma – tematski posjet o zaštiti i promicanju romskog jezika

Uzimajući u obzir potrebe romskih zajednica u Republici Hrvatskoj i izazove u očuvanju i promociji jezika koje koriste Romi u RH, Vlada RH je uputila poziv Tajništvu Odbora stručnjaka Vijeća Europe o pitanjima Roma (CAHROM) za organizaciju tematskog posjeta o zaštiti i promociji romskog jezika. Tematski posjet, uz sudjelovanje stručnjaka iz partnerskih zemalja (Austrija, Mađarska, Rumunjska, Slovačka) i Tajništva CAHROM-a, održan je u Zagrebu i Međimurskoj županiji od 24. do 26. rujna 2014.

Sudionici razgovora su bili saborski zastupnici romske i talijanske nacionalne manjine, predsjednik Savjeta za nacionalne manjine, zamjenica župana i službenici Međimurske županije, predstavnici Ministarstva znanosti, obrazovanja i sporta (MZOS), načelnik Općine Orehovica, predstavnici romske zajednice, uključujući Romsko nacionalno vijeće, predsjednika i članove Vijeća romske nacionalne manjine Međimurske županije, ravnatelji škola, nastavnici i romski pomagači osnovnih škola u Međimurju, zamjenica dekana i profesori Filozofskog fakulteta u Zagrebu, dekan i prodekan odsjeka Učiteljskog fakulteta u Čakovcu, predstavnici vodećih nevladinih udruga, te veleposlanik rumunjskog veleposlanstva u RH.

Preporuke Tematskog posjeta uključuju prepoznavanje dosadašnjih relevantnih aktivnosti Republike Hrvatske na ovom području: Romi su jedna od 22 službeno priznate nacionalne manjine u Republici Hrvatskoj, zastupljeni su u Saboru te, sukladno hrvatskim zakonima, biraju vijeća i predstavnike romske nacionalne manjine na lokalnoj i regionalnoj razini. Mnogi od zahtjeva Europske povelje o regionalnim ili manjinskim jezicima (ECRML) već se primjenjuju u RH, ponekad i u većoj mjeri nego u ostalim državama ugovornicama, što pokazuju i sljedeći primjeri: postoje dokumentirana istraživanja o jezicima i narječjima romskih zajednica u RH (i romski i bajaški rumunjski); tiskani su edukativni materijali na romskom jeziku (dva rječnika, gramatike); postoje studije o romskom jeziku, kulturi i povijesti koje uključuju i razdoblje holokausta; specijalizirani časopisi i web stranice djelomično se objavljuju na romskom jeziku; postoje ljetne škole romskog jezika; prije dvije godine osnovana je katedra za romski jezik i kulturu na Filozofskom fakultetu u Zagrebu; MZOS financira 23 asistenta govornika romskog i bajaškog jezika u predškolskim i osnovnoškolskim ustanovama, dok jedinice lokalne samouprave financiraju dodatne pomagače; postoje mnogi radio i tv programi na romskom jeziku; romska kultura promovira se i kroz glazbu na romskom i bajaškom rumunjskom jeziku, kroz filmove, koncerte, festivale, kazalište, izložbe i druga kulturna događanja. Za vrijeme predsjedanja Desetljećem za uključivanje Roma (srpanj 2012.-lipanj 2013.) jedan od prioriteta Vlade RH bila je promocija romskog jezika. Odluka o proglašenju 5. studenog međunarodnim danom romskog jezika donesena je na 7. kongresu Međunarodne unije Roma (IRU) održanom u RH 2008. godine.

Svi sudionici razgovora složili su se s preporukom grupe stručnjaka i Tajništva ECRML da se za jezik koji govori velik dio pripadnika romske nacionalne manjine u RH koristi termin bajaški rumunjski, a ne bajaški (s obzirom da nije zaseban jezik), niti rumunjski (s obzirom da ima zasebne lingvističke značajke i razdvojio bi bajašku zajednicu od romske nacionalne manjine u koju su akulturirani).

Grupa stručnjaka uzela je u obzir i razmjerno velik broj postojećih instrumenata, konkretnih iskustava i inicijativa koje RH primjenjuje u promoviranju romskog jezika kao

temelj za daljnju promociju učenja i korištenja romskog jezika u RH, a u narednom periodu planiraju se daljnje aktivnosti vezane uz dobre prakse koje su stručnjaci prepoznali.

### Javna tribina o problematici suzbijanja trgovanja ljudima s posebnim naglaskom na romsku nacionalnu manjinu

Ured je 21. studenog 2014. godine u prostorijama Tribine Grada Zagreba organizirao Javnu tribinu o problematici suzbijanja trgovanja ljudima s posebnim naglaskom na romsku nacionalnu manjinu. Cilj predmetnog događaja bio je podići svijest o trgovanju ljudima u Republici Hrvatskoj kao jednom od najtežih oblika kršenja ljudskih prava te upoznati sudionike tribine s naporima institucija u rješavanju tog globalnog problema kao i njihovoj suradnji s Uredom za ljudska prava i prava nacionalnih manjina.

### **Provedba Akcijskog plana za provedbu Nacionalne strategije za uključivanje Roma, za razdoblje od 2013. do 2016. godine (Ministarstvo unutarnjih poslova)**

Unatoč iskoracima u odnosu na prethodne godine i u izvještajnom razdoblju zapažene su poteškoće u reguliranju statusnih pitanja, iz razloga što je određeni broj romskog stanovništva bez utvrđenog identiteta, bez utvrđenog državljanjskog statusa ili ne posjeduju putnu ispravu, što utječe na njihov neregulirani status u Republici Hrvatskoj. Još je uvijek prisutna nezainteresiranost jednog dijela romskog stanovništva koji žive u Republici Hrvatskoj, za podnošenje zahtjeva radi rješavanja njihovog statusa, zbog čega im mobilni timovi pružaju pravnu pomoć i upućuju ih na podnošenje zahtjeva. Imajući u vidu načelo jedinstva obitelji u postupcima reguliranja privremenog boravka osoba koje ne posjeduju putnu ispravu zbog problema neutvrđenog državljanjskog statusa ili problema vezanih uz izdavanje biometrijskih putnih isprava matične države upućuje ih se na primjenu instituta produženja roka za povratak, kako bi im se odredio dodatni rok u izvršenju odluke, u kojem bi mogli pribaviti putnu ispravu matične države.

Naime, sukladno odredbama Zakona o strancima (Narodne novine, br. 130/11 i 74/13), „Stranac koji nezakonito boravi dužan je bez odgađanja napustiti Republiku Hrvatsku“ (odredba članka 101. stavak 3. Zakona). Akcijski plan za provedbu Nacionalne strategije za uključivanje Roma, za razdoblje 2013. - 2015., usmjeren je nastojanjima kako Romi mogu ispuniti zakonske uvjete, odnosno svoje obveze kao strani državljani ili hrvatski građani. Glavna postignuća sastoje se u poticanju romskog stanovništva, prije svega putem mobilnih timova osnovanih temeljem Nacionalnog programa za Rome, odnosno Nacionalne strategije za uključivanje Roma za razdoblje od 2013. - 2020. godine, na ispunjenje zakonskih pretpostavki u cilju reguliranja statusa stranca u Republici Hrvatskoj.

### **Analitičko praćenje i prevencija događaja i pojava s elementima nasilja u vezi s romskom zajednicom**

U okviru provedbe Nacionalne strategije policija kontinuirano prati događaje i pojave s elementima nasilja u vezi romske zajednice u Republici Hrvatskoj te poduzima odgovarajuće aktivnosti u cilju sprječavanja nasilničkog ponašanja prema Romima, nasilja unutar romskih zajednica te suzbijanja diskriminacije Roma. Sukladno Nacionalnoj strategiji, a u suradnji s ostalim tijelima, policija je odgovorna za djelovanje u cilju provedbe sprječavanja nasilničkog ponašanja prema Romima.

Tijekom 2014. godine nisu zabilježena sustavna nacionalno i rasno motivirana nasilja nad Romima, nego se uglavnom radilo o verbalnom nasilničkom ponašanju mladih osoba, često pod utjecajem alkohola. Također, zapažena su nasilnička ponašanja i među samim Romima. Romi i drugi građani se putem sredstava javnog priopćavanja i na druge načine potiču na prijavljivanje nacionalnog, rasnog i drugih oblika nasilja protiv njih, a svi se poznati slučajevi svakog nasilja evidentiraju i analitički prate.

Također s ciljem dosljedne provedbe mjera, policija sukladno sigurnosnoj prosudbi i saznanjima u suradnji sa nadležnim institucijama (državnim odvjetništvima, sudovima i inspekcijским službama) intenzivno i dosljedno planira i poduzima policijske mjere i radnje te odgovarajuće aktivnosti u svrhu efikasnog procesuiranja, kao i praćenja tijeka postupka do konačnog sankcioniranja počinitelja svih protupravnih kažnjivih radnji. Policijski službenici u ophodnji u lokalnim sredinama i u suradnji sa romskom zajednicom provode proaktivne i preventivne mjere suzbijanja svakog nasilja. Policija provodi i ostale brojne aktivnosti, kao što su neposredni kontakti s građanima te postupanje po prigovorima i pritužbama, kontakti i predavanja u školama, kontakti s predstavnicima medija, savjetovanja o prevenciji i samozaštitnom ponašanju, edukacija djece i mladeži, komunalne akcije, sudjelovanje u radu na razini jedinica lokalne samouprave itd. Također, što je posebice bitno, zajedno s Romima radi se i na otkrivanju počinitelja kaznenih djela i prekršaja iz redova romske populacije.

U vezi počinjenja kaznenih djela i prekršaja na štetu Roma, unutar romskih zajednica te od strane Roma prema osobama drugih nacionalnosti, tijekom 2014. godine evidentirano je:

Kaznenih djela: 97 kaznenih djela od strane 90 počinitelja drugih nacionalnosti na štetu ukupno 96 osobe romske nacionalnosti; 189 kaznenih djela unutar romskih zajednica (Romi nad Romima), pri čemu je 248 počinitelja romske nacionalnosti kaznena djela počinio nad 251 Roma kao oštećenika; 1.124 kaznenih djela od strane ukupno 1.568 počinitelja romske nacionalnosti na štetu 709 osoba drugih nacionalnosti te na štetu 249 pravnih osoba.

Usporedbe radi, tijekom 2013. godine evidentirano je 84 kaznenih djela na štetu Roma od strane osoba druge nacionalnosti, 136 kaznenih djela počinjenih unutar romske zajednice te 1.006 kaznenih djela počinjena od osoba romske nacionalnosti prema drugim osobama ili općedruštvenim vrijednostima.

Prekršaja: 47 prekršaja od strane 49 počinitelja drugih nacionalnosti na štetu ukupno 63 osoba romske nacionalnosti; 429 prekršaja unutar romskih zajednica (Romi nad Romima), pri čemu je 760 počinitelja romske nacionalnosti prekršaje počinilo nad 767 Romom kao oštećenikom 1.199 prekršaja od strane ukupno 1.458 počinitelja romske nacionalnosti na štetu 270 osoba drugih nacionalnosti.

Također radi usporedbe, tijekom 2013. godine evidentiran je 57 prekršaj na štetu Roma od strane osoba druge nacionalnosti, 326 prekršaja počinjenih unutar romske zajednice te 1.068 prekršaja počinjenih od osoba romske nacionalnosti prema drugim osobama ili općedruštvenim vrijednostima.

## Ocjena stanja i preporuke

Razvidan je daljnji napredak u integraciji pripadnika romske nacionalne manjine u društvo na svim razinama te sve veća uključenost samih pripadnika romske nacionalne manjine u aktivnosti koje tome pridonose.

Nositelji i provoditelji mjera iz Akcijskog plana za provedbu Nacionalne strategije za uključivanje Roma, za razdoblje od 2013. do 2015. godine ističu i dalje prisutan problem praćenja s obzirom na etničku pripadnost. Nedovoljni ili nepostojeći izvori relevantnih podataka koji bi služili za usporedbu vrijednosti pokazatelja učinaka u odnosu na polaznu vrijednost definiranu Akcijskim planom za provedbu Nacionalne strategije za uključivanje Roma priječe sustavnije izvještavanje o ostvarenom napretku na nekim područjima. Unatoč tome Ministarstvo unutarnjih poslova kontinuirano poduzima sve potrebne mjere kako bi se u što kraćem roku i na što jednostavniji način regulirao boravak svih pripadnika romske nacionalne manjine koji žive u Republici Hrvatskoj.

Na temelju svih relevantnih pokazatelja Ministarstvo unutarnjih poslova konstatira da je stanje sigurnosti romske nacionalne manjine stabilno. Kaznena i prekršajna problematika vezana uz ovu populaciju ne ukazuje na njihovu iznadprosječnu zastupljenost kao objekata napada.

### **XIII. ZAŠTITA OD SVAKE DJELATNOSTI KOJA UGROŽAVA OSTVARIVANJE PRAVA I SLOBODA PRIPADNIKA NACIONALNIH MANJINA - RAZVIJANJE TOLERANCIJE PREMA RAZLIČITOSTI I SUZBIJANJE DISKRIMINACIJE**

Prema Izvješću pučke pravobraniteljice za 2014. godinu, podaci o broju pritužbi u 2014. godini, po osnovama diskriminacije, je sljedeći:

Osnova diskriminacije	Broj pritužbi	Postotak
Rasa, etnička pripadnost ili boja kože, nacionalno podrijetlo	49	18,6
Dob	25	9,5
Obrazovanje	16	6,1
Političko ili drugo uvjerenje	14	5,3
Vjera	14	5,3
Zdravstveno stanje	14	5,3
Spol	11	4,2
Imovno stanje	9	3,4
Članstvo u sindikatu	8	3,1
Invaliditet	7	2,7
Bračni ili obiteljski status	4	1,5
Društveni položaj	2	0,8
Rodni identitet ili izražavanje	1	0,4
Spolna orijentacija	1	0,4
Višestruka diskriminacija	49	18,6
Nema osnove po ZSD-u	39	14,8
<b>Ukupno</b>	<b>263</b>	<b>100</b>

U 49 pritužbi koje je Ured pučke pravobraniteljice zaprimio u 2014. godini, odnosno u 18,6%, građani su se prituživali kako su diskriminirani na temelju rase ili etničke pripadnosti ili boje kože te nacionalnog podrijetla.

## Diskriminacija i zločin iz mržnje

**Ministarstvo pravosuđa**, sukladno obvezama preuzetim iz Protokola za postupanje u slučaju zločina iz mržnje, popunjava Obrazac za statističko praćenje kaznenih djela vezano uz zločine iz mržnje kao i jedinstveni Obrazac za statističko praćenje prekršajnih djela posebno označenih uz motiv mržnje.

Iz prethodnog razdoblja ostala su 3 neriješena kaznena predmeta vezana uz zločin iz mržnje na temelju etničke pripadnosti, primljen je jedan takav kazneni predmet, riješeno je dva predmeta (jedan oslobađajućom presudom a drugi na drugi način), te je na kraju 2014. godine ostalo neriješenih 2 takva predmeta. Trajanje ta dva riješena postupka bilo je kraće od 12 mjeseci.

Iz prethodnog razdoblja ostala su 4 neriješena predmeta vezana uz zločin iz mržnje na temelju nacionalnog podrijetla, primljeno je 5 takvih kaznenih predmeta, riješeno ukupno 6 predmeta (3 osuđujućom presudom, 2 oslobađajućom presudom a 1 predmet na drugi način), te je na kraju 2014. godine ostalo neriješena 3 takva predmeta. Trajanje riješenih predmeta bilo je u svih 6 predmeta kraće od 12 mjeseci (izrečene su 3 uvjetne kazne zatvora).

U odnosu na prekršajna djela posebno označena uz motiv mržnje, u 2014. godini je bilo ukupno 20 takvih djela, što je podjednako kao u 2013. kada ih je bilo 23. Niti jedan optužni prijedlog nije odbačen, što je nešto više nego u 2013.g. kada je jedan optužni prijedlog odbačen. Doneseno je 4 odbijajuće ili oslobađajuće presude, što je više nego u 2013.g. kada je donesena jedna. Doneseno je ukupno 6 pravomoćnih presuda što je manje nego 2013.g. kada ih je doneseno 9.

U odnosu na kaznena djela vezana za povredu Zakona o suzbijanju diskriminacije, u 2014. godini ukupno je zaprimljeno 3 nova predmeta, što je manje nego 2013. kada je zaprimljeno 5. Od toga, 1 predmet se odnosi na diskriminaciju na temelju etničke pripadnosti, što je isto kao i 2013., a 2 na diskriminaciju na temelju nacionalnog podrijetla što je više nego 2013. kada nije bilo takvih predmeta. Za 1 predmet donesena je pravomoćna presuda međutim taj predmet se ne odnosi na diskriminaciju na temelju etničke pripadnosti ili nacionalnog podrijetla.

U odnosu na građanske predmete vezane za povredu Zakona o suzbijanju diskriminacije, u 2014. g. primljen je 31 predmet što je manje nego u 2013. godini kada je zaprimljeno 52 takva predmeta. U 2014. godini nema predmeta koji se odnose na diskriminaciju na temelju etničke pripadnosti što je jednako kao i u 2013. godini. Jedan predmet se odnosi na diskriminaciju na temelju nacionalnog podrijetla, što je znatno manje nego 2013. godine kada ih je bilo 6. Donesene su 22 pravomoćne presude, od čega se niti jedna ne odnosi na diskriminaciju na temelju etničke pripadnosti, što je jednako kao i 2013., dok se dvije pravomoćne presude odnose na predmete diskriminacije na temelju nacionalnog podrijetla, na način da je u obje odbijen tužbeni zahtjev. To je manje nego u 2013. godini kada je doneseno 5 pravomoćnih presuda u predmetima diskriminacije na temelju nacionalnog podrijetla, na način da je u 3 predmeta odbijen tužbeni zahtjev, a 2 predmeta su riješena na drugi način.

U prekršajnim predmetima vezanim za povredu Zakona o suzbijanju diskriminacije, u 2014. godini, zaprimljeno je ukupno 137 predmeta, što je više nego u 2013.g., kada ih je zaprimljeno 56. Od toga, 28 predmeta se odnosi na diskriminaciju na temelju etničke pripadnosti, što je znatno više nego prošle godine kada ih je zaprimljeno 5. Zaprimljeno je 39

predmeta koji se odnose na diskriminaciju na temelju nacionalnog podrijetla, što je također znatno više nego 2013. kada ih je zaprimljeno 15.

U 2014. doneseno je ukupno 94 pravomoćne presude, što je više nego u 2013. kada ih je doneseno 55. Od toga, doneseno je 18 presuda zbog diskriminacije na temelju etničke pripadnosti (8 osuđujućih, 5 oslobađajućih i 5 je predmeta riješeno na drugi način), što je znatno više od 2013.g. kada ih je doneseno 3 (2 osuđujuće i 1 oslobađajuća). Doneseno je 20 presuda u predmetima zbog diskriminacije na temelju nacionalnog podrijetla (15 osuđujućih, 1 oslobađajuća i 4 predmeta je riješeno na drugi način), što je više od 2013. kada ih je doneseno 13 (12 osuđujućih i 1 oslobađajuća). Za vođenje navedenih podataka financijska sredstva su osigurana u proračunu Ministarstva u okviru redovitog rada te posebna sredstva nisu bila potrebna.

U 2014. godini **Ministarstvo unutarnjih poslova** identificiralo je 22 slučaja zločina iz mržnje, većinom na osnovi etničkog/nacionalnog podrijetla (17), na osnovi spolne orijentacije (2) na osnovi vjere (1). Prema podacima Državnog odvjetništva Republike Hrvatske, zbog prekvalifikacije određenih kaznenih djela, direktnog obraćanja DORH-u, te nastavka rada na predmetima započetim u prijašnjem vremenskom periodu imamo 60 identificiranih kaznenih djela vezanih uz zločin iz mržnje. Također, žrtve su u najvećem broju pripadnici nacionalnih manjina (45), osobe drugačije spolne orijentacije (8) i na osnovu vjerske pripadnosti (2). Prema podacima Ministarstva pravosuđa vezano uz kaznene predmete, u 2014. godini primljeno je 10 predmeta u rad (etnička pripadnost – 1, spolna orijentacija – 3, nacionalno podrijetlo – 5, ostalo – 1). Ukupno je riješeno 12 predmeta, od toga je 6 osuđujućih presuda (spolna orijentacija – 3, nacionalno podrijetlo – 3), 3 oslobađajuće presude (etnička pripadnost – 1, nacionalno podrijetlo – 2) i 3 koje su riješene na drugi način ( etnička pripadnost 1, nacionalno podrijetlo – 1 i ostalo – 1).

### **Aktivnosti Ureda za ljudska prava i prava nacionalnih manjina u području suzbijanja diskriminacije**

Ured za ljudska prava i prava nacionalnih manjina nositelj je projekta pod nazivom "*Izrada nacrtu novog Nacionalnog plana za borbu protiv diskriminacije za razdoblje od 2015. do 2020. godine*". Projekt se provodi u okviru Programa Zajednice za zapošljavanje i socijalnu solidarnost (PROGRESS), cilj kojeg je izraditi nacrt novog Nacionalnog plana kroz poticanje razmjene informacija i znanja među svim ključnim dionicima poput tijela državne uprave, tijela regionalne i lokalne samouprave, neovisnih institucija, organizacija civilnoga društva i pravosuđa o anti-diskriminacijskoj politici na nacionalnoj i EU razini.

Novi Nacionalni plan bit će izrađen na izazovima s kojima su se nadležna tijela susretala prilikom provođenja Zakona o suzbijanju diskriminacije te će i dalje poticati provedbu različitih mjera usmjerenih na borbu protiv diskriminacije, pokrivajući tako sva značajna široka područja iz života definiranih Zakonom (poput rada i radnih uvjeta, obrazovanja, znanosti i sporta, socijalne sigurnosti, zaštite zdravlja, pravosuđa i uprave, stanovanja, javnog informiranja i medija, pristupa dobrima i uslugama te pružanju istih, članstva i djelovanja u sindikatima, organizacijama civilnoga društva, političkim strankama ili bilo kojim drugim organizacijama te sudjelovanja u kulturnom i umjetničkom stvaralaštvu). Također, Nacionalni plan će biti strukturiran u skladu sa Zakonom o suzbijanju diskriminacije te će pokriti sve osnove iz EU direktiva (rasu, vjeru, invaliditet, dob i seksualnu orijentaciju). Projekt počiva na izgradnji partnerstva među različitim dionicima - tijelima državne uprave,

nezavisnih institucija, organizacija civilnoga društva, pravosuđa te regionalne i lokalne vlasti. U tu svrhu uspostavljen je tzv. partnerski odbor odnosno radna skupina, koja uključuje sve relevantne dionike. Glavna zadaća Radne skupine je izrada prijedloga Nacionalnog plana za borbu protiv diskriminacije i praćenje njegove provedbe u budućnosti.

Provedba projekta traje u razdoblju od 01. rujna 2014. do 01. rujna 2015. godine. U 2014. godini radna skupina se sastala jednom na dvodnevnoj radionici (04.-05. prosinca 2014. godine) u hotelu Tomislavov dom na Sjemenu, na kojoj su definirani uzroci i posljedice problema po pojedinim strateškim područjima kroz rad u grupama. Tijekom 2015. godine održane su radionice na kojima su razrađeni ciljevi i mjere te indikatori.

U okviru projekta „Izrada Nacionalnog plana za borbu protiv diskriminacije,” Ured pučke pravobraniteljice u suradnji s Uredom organizirao je 2. prosinca 2014. godine u Zagrebu nacionalnu konferenciju o Zakonu o suzbijanju diskriminacije pod nazivom „Suzbijamo li diskriminaciju? Primjena Zakona o suzbijanju diskriminacije u Hrvatskoj”, kojom je ujedno obilježeno pet godina provedbe Zakona o suzbijanju diskriminacije. Okupivši stručnjake s područja suzbijanja diskriminacije, suce, odvjetnike, predstavnike neovisnih i državnih tijela, organizacija civilnog društva te akademske zajednice, konferencija je organizirana sa svrhom sagledavanja i analize primjene Zakona kroz proteklo razdoblje.

Nadalje, tijekom 2014. godine u Državnu školu za javnu upravu uvedena je edukacija službenika putem programa „Provedba Zakona o suzbijanju diskriminacije,” pri čemu će se edukacije održavati u Zagrebu ali i regionalno. Samu edukaciju provode predstavnici Ureda za ljudska prava i prava nacionalnih manjina i Ureda Pučke pravobraniteljice.

Ured za ljudska prava i prava nacionalnih manjina tijekom 2014. godine organizirao je edukacije u suradnji s Pravosudnom akademijom o Povelji o temeljnim pravima – Povelja o temeljnim pravima postala je pravno obvezujući dokument 1. prosinca 2009. godine, dok je za Republiku Hrvatsku postala pravno obvezujuća ulaskom republike Hrvatske u Europsku uniju 1. srpnja 2013. godine. Povelja se odnosi na institucije, tijela, urede i agencije Unije uz poštovanje načela supsidijarnosti kao i na države članice kad primjenjuju pravo Unije. Edukacije za suce organizirane su u Zagrebu 17. travnja 2014., Osijeku 24. travnja 2014. i Splitu 25. studenoga 2014. godine i edukaciju za državne odvjetnike u Zagrebu 12. lipnja 2014. godine. Ured je organizirao i edukacije za predstavnike nevladine organizacija i sindikate, koje su organizirane u Zagrebu 13. i 14. listopada 2014. i Splitu 26. i 27. studenoga 2014. godine. Također, Ured je organizirao i sjednicu Povjerenstva za ljudska prava na temu Povelje o temeljnim pravima i tematsku sjednicu u suradnji s županijskom koordinacijom za ljudska prava Vukovarsko – srijemske županije.

Nadalje, u suradnji s Agencijom Europske unije za temeljna prava i Državnom školom za javnu upravu Ured za ljudska prava i prava nacionalnih manjina predstavio je e-toolkit o ljudskim pravima koji je namijenjen predstavnicima lokalnih, regionalnih i nacionalnih vlasti. Radionica se održala u ponedjeljak, 22. rujna 2014. godine u prostorijama Državne škole za javnu upravu, a na njoj su sudjelovali članovi Povjerenstva za ljudska prava i predstavnici županijskih koordinacija za ljudska prava.

Povodom Međunarodnog dana ljudskih prava Ured za ljudska prava i prava nacionalnih manjina 10. prosinca 2014. godine, organizirao je panel raspravu u suradnji s Uredom za informiranje Europskog parlamenta u Republici Hrvatskoj o Povelji o temeljnim pravima i pritom predstavio Smjernice za organizacije civilnog društva kao i Priručnik -



Europska povelja temeljnih prava kao živi instrument. Panel je organiziran u Kući Europe, s ciljem otvaranja prostora za diskusiju o Povelji o temeljnim pravima kao relativno novom međunarodnom instrumentu zaštite ljudskih prava.

U svrhu pro aktivnog djelovanja na internetu i u zajednici te prateći preporuke i smjernice Vijeća Europe, Ministarstvo socijalne politike i mladih pokrenulo je nacionalnu kampanju „NE govoru mržnje na internetu“. Kampanja na nacionalnoj razini traje od rujna 2013., a trajat će prema sadašnjim planovima do prosinca 2015. godine. Opći cilj kampanje je informirati i senzibilizirati javnost, posebno djecu i mlade, o poštivanju ljudskih prava kao i o negativnim utjecajima govora mržnje. Ured je u 2014. godini organizirao posjet Osnovnoj školi Žitnjak Zagreb, gdje je s delegacijom iz Nacionalnog odbora za kampanju Vijeća Europe protiv govora mržnje na internetu održao radionicu s djecom na temu govora mržnje i diskriminacije. Tom prigodom prezentirane su dvije kampanje Vijeća Europe: kampanja „Dosta! – Oslobođimo se predrasuda, upoznajmo Rome“ i kampanja „Dislajkam mržnju – Ne govoru mržnje na internetu“. Cilj događaja bio je upoznati učenike, te nastavno i pedagoško osoblje s navedenim kampanjama te aktivnostima koje se provode u okviru istih.

#### Financijska potpora projektima organizacija civilnoga društva

U 2014. godini Ured za ljudska prava i prava nacionalnih manjina proveo je Natječaj za financijsku potporu projektima organizacija civilnoga društva u Republici Hrvatskoj iz područja zaštite, poštivanja i promicanje ljudskih prava.

Kroz prioritet „Osvješćivanja žena – pripadnica nacionalnih manjina o ljudskim pravima“ financirana su dva projekta u ukupnom iznosu od 40.000,00 kuna i to: projekt „Život bez nasilja“ Udruge žena Romkinja u Hrvatskoj "Bolja budućnost" iz Zagreba - 20.000,00 kuna i projekt „Podizanje svijesti o ljudskim pravima među ženama pripadnicama romske nacionalne manjine u Brodsko-posavskoj županiji“ Informativno pravnog centra iz Slavonskog Broda - 20.000,00 kuna, dok je kroz prioritet suzbijanja diskriminacije i zločina iz mržnje financiran projekt „Diskriminacija nas dijeli, a umjetnost spaja!“ Romskog kulturno umjetničkog društvo Darda iz Darde u iznosu od - 20.000,00 kuna.

#### **Ocjena stanja i preporuke**

*U području razvijanja tolerancije prema različitosti i suzbijanju diskriminacije u 2014. godini značajnim se ocjenjuje izrada nacrtu novog Nacionalnog plana za borbu protiv diskriminacije za razdoblje od 2015. do 2020. godine. Cilj novog Nacionalnog plana je daljnje poticanje provedbe različitih mjera usmjerenih na borbu protiv diskriminacije u svim značajnim područjima života definiranih Zakonom o suzbijanju diskriminacije.*

*Brojni seminari, okrugli stolovi i savjetovanja koji su održani u 2014. godini doprinijeli su daljnjoj borbi protiv predrasuda i stereotipa te diskriminacije i segregacije nacionalnih manjina. Posebno se ističe uvođenje edukacije o provedbi Zakona o suzbijanju diskriminacije, provođenje edukacije o Povelji o temeljnim pravima te nastavak nacionalne kampanje „NE govoru mržnje na internetu“.*

*I u narednom razdoblju potrebno je učinkovito provoditi Zakon o suzbijanju diskriminacije te nastaviti informirati širu javnosti o pravima nacionalnih manjina i problemima s kojima se susreću. Potrebno je intenzivirati edukaciju pripadnika nacionalnih manjina o načinima zaštite njihovih prava sukladno Zakonu o suzbijanju diskriminacije. Putem institucija koje su*

*nadležne za organizaciju i provedbu izobrazbe zaposlenih u državnoj i javnim službama i nadalje je potrebno provoditi organizirane oblike informiranja i izobrazbe svih zaposlenih radi upoznavanja s odredbama propisa o zaštiti nacionalnih manjina, suzbijanju diskriminacije i promicanja tolerancije.*

### **Ostale aktivnosti za potporu provedbe Ustavnog zakona o pravima nacionalnih manjina Ureda za ljudska prava i prava nacionalnih manjina**

U organizaciji Ureda za ljudska prava i prava nacionalnih manjina i Centra za mir, pravne savjete i psihosocijalnu pomoć – Vukovar organiziran je dana 14. siječnja 2014. godine skup posvećen predstavljanju vodiča „Rješavanje potreba Roma u programskom razdoblju Strukturnih fondova od 2014. do 2020.“ i inicijativi za sudjelovanje dionika u procesu javnih konzultacija o uključivanju potreba Roma u dokumente Republike Hrvatske za programsko razdoblje 2014. – 2020. Skup je održan 14. siječnja 2014. godine u Zagrebu

Ured je također u suradnji sa Savjetom za nacionalne manjine 30. svibnja 2014. godine u Opatiji organizirao seminar „Mediji i nacionalne manjine u Republici Hrvatskoj“. Skup je tematski bio posvećen ostvarivanju prava nacionalnih manjina na pristup medijima i o ulozi medija u demokratizaciji hrvatskog društva. Raspravljalo se o pitanjima zastupljenosti manjinskih tema u programima radija i televizije na državnoj, regionalnoj i lokalnoj razini kao i tiskanim medijima, te važnosti uloge medija u očuvanju društveno-kulturnih vrijednosti manjinskoga identiteta.

U prostorijama Tribine Grada Zagreba, Ured je 21. studenog 2014. godine organizirao Javnu tribinu o problematici suzbijanja trgovanja ljudima s posebnim naglaskom na romsku nacionalnu manjinu. Cilj predmetnog događaja bio je podići svijest o trgovanju ljudima u Republici Hrvatskoj kao jednom od najtežih oblika kršenja ljudskih prava te upoznati sudionike tribine s naporima institucija u rješavanju tog globalnog problema kao i njihovoj suradnji s Uredom za ljudska prava i prava nacionalnih manjina.

Nadalje, u svrhu osnaživanja i informiranja mladih pripadnika nacionalnih manjina o aktivnom sudjelovanju u razvoju svojih zajednica, održan je u organizaciji Ureda seminar za mlade pripadnike nacionalnih manjina „Osposobljavanje i educiranje mladih pripadnika nacionalnih manjina“ od 04. do 05. prosinca 2014. u Mariji Bistrici. Seminar je pohađalo 12 mladih pripadnika nacionalnih manjina - predstavnici češke, albanske, romske, bošnjačke i makedonske nacionalne manjine.

U organizaciji Ureda a u suradnji sa Savjetom za nacionalne manjine 22. prosinca 2014. godine održan je u Zagrebu seminar o provođenju Okvirne konvencije za zaštitu nacionalnih manjina. Na seminaru su sudjelovali zastupnici nacionalnih manjina u Hrvatskome saboru, predstavnici nadležnih ministarstava i drugih državnih tijela i institucija koji su zaduženi za provedbu Konvencije, predstavnici Savjeta, predstavnici vijeća i udruga nacionalnih manjina, te predstavnica Odbora stručnjaka Vijeća Europe.

## **XIV. BILATERALNA SURADNJA**

Republika Hrvatska je potpisala bilateralne sporazume o zaštiti prava manjina s Crnom Gorom, Italijom, Mađarskom, Republikom Makedonijom i Republikom Srbijom. Republika Hrvatska je pravnim sljedništvom s Austrijom preuzela Državni ugovor iz 1955. godine, koji u članku 7. jamči određena manjinska prava gradišćanskim Hrvatima. Za

praćenje provedbe sklopljenih sporazuma i predlaganje odgovarajućih preporuka vladama država potpisnica ustrojeni su s Crnom Gorom, Mađarskom, Republikom Makedonijom i Republikom Srbijom međuvladini mješoviti odbori, koji bi se trebali naizmjenično održavati jednom godišnje te razmatrati aktualna pitanja od interesa za nacionalne manjine u Republici Hrvatskoj i hrvatske nacionalne manjine u navedenim državama.

Tijekom 2014. godine Državni ured za Hrvate izvan Republike Hrvatske je organizirao Šestu sjednicu međuvladinog Mješovitog odbora za zaštitu manjina između Republike Hrvatske i Republike Srbije (MMO), koja je održana u Zagrebu i Vrhovinama 22. i 23. listopada 2014. godine.

Na sjednici se je tematizirala obostrana zaštita nacionalnih manjina i aktualna pitanja položaja hrvatske odnosno srpske manjine, koje žive u dvjema državama te se razmatrala provedba preporuka koje je Odbor donio na prethodnim zasjedanjima. Sporazum o zaštiti manjina, koji je s Republikom Srbijom potpisan prije 10 godina, dobar je temelj za rješavanje otvorenih pitanja u vezi zaštite manjinskih prava u obje zemlje, a uspješna provedba preporuka MMO-a predstavlja podizanje razine manjinskih prava te pridonosi cjelokupnom razvoju i stabilnosti obje države – Republike Hrvatske i Republike Srbije. Sljedeća sjednica MMO-a planira se održati u drugoj polovici 2015. godine u Republici Srbiji.

Unatoč predviđenim terminima još uvijek nisu održani međuvladini mješoviti odbori za manjine s Mađarskom i Republikom Makedonijom. Tijekom 2014. godine hrvatska strana, odnosno Državni ured kao domaćin Trinaeste sjednice međuvladinog Mješovitog odbora, poduzeo je sve pripremne radnje kako bi se održala navedena sjednica, no čeka se imenovanje predsjedatelja mađarske strane. Makedonska strana kao domaćin Treće sjednice međuvladinog Mješovitog odbora nije obavila potrebne pripreme za navedenu sjednicu.

Naposlijetku, radi potpunijeg pregleda i cjelokupnog izdvajanja iz Državnog proračuna Republike Hrvatske te moguće usporedbe s financijskom potporom koju dobivaju nacionalne manjine u Republici Hrvatskoj, podaci o financijskoj potpori hrvatskim nacionalnim manjinama u europskim državama za 2014. godinu su sljedeći: za rad hrvatskih udruga na području Austrije doznačeno je 490.000,00 kuna; Bugarske 35.000,00 kuna; Crne Gore 310.000,00 kuna; Češke 76.000,00 kuna; Italije 304.000,00 kuna; Kosova 155.000,00 kuna; Mađarske 670.550,00 kuna; Makedonije 190.000,00 kuna; Rumunjske 209.500,00 kuna; Slovačke 152.000,00 kuna; Slovenije 392.000,00 kuna; Srbije 801.500,00 kuna.

### ***Ocjena stanja i preporuke***

*Republika Hrvatska posebnu pažnju posvećuje provođenju do sada potpisanih bilateralnih sporazuma o zaštiti prava nacionalnih manjina. Šesta sjednica međuvladinog Mješovitog odbora za zaštitu manjina između Republike Hrvatske i Republike Srbije, koja je održana u 2014. godini, doprinijela je daljnjem rješavanju otvorenih pitanja u vezi s zaštitom manjinskih prava u obje zemlje.*

*U narednom razdoblju, sukladno planiranim aktivnostima te danim preporukama, nastaviti će se ulagati daljnji naponi s ciljem unaprjeđenja prava nacionalnih manjina u Republici Hrvatskoj te hrvatske nacionalne manjine u državama s kojima su potpisani bilateralni sporazumi.*

## XV. ZBIRNI FINANCIJSKI POKAZATELJI

U Državnom proračunu Republike Hrvatske za 2014. godinu za potrebe obrazovnih programa i nastave na jeziku i pismu za nacionalne manjine utrošena su sredstva u iznosu od **35.374.451,17** kuna i to za: poticaje obrazovanja nacionalnih manjina, posebne programe obrazovanja za provođenje programa nacionalnih manjina, provedbu Nacionalne strategije za uključivanje Roma, za razdoblje od 2013. do 2020. godine, poticaj predškolskog odgoja i predškole za Rome, rad predškolskih ustanova sukladno članku 50. Zakona o predškolskom odgoju i obrazovanju, izradu ispitnih materijala za državnu maturu na jeziku i pismu nacionalnih manjina, prevođenje ispitnih materijala, lekturu, korekturu, prijelom i tisak, troškove rada ocjenjivača na materinskim jezicima nacionalnih manjina, plaće učitelja u nastavi po modelu C, plaće za 25 suradnika – pomagača.

Tablica 20.

	Isplaćeno u 2013.	Isplaćeno u 2014.	Povećanje/smanjenje
A 577131 - Poticaji obrazovanja nacionalnih manjina	1.796.750,65	<b>1.388.833,60</b>	- <b>407.917,05</b>
A 577137 - Posebni programi obrazovanja za provođenje programa nacionalnih manjina	966.931,57	<b>1.241.822,30</b>	+ <b>274.890,73</b>
A 767003 - Provedba Nacionalnog programa za Rome	3.215.025,14	<b>4.374.052,27</b>	+ <b>1.159.027,13</b>
A 767015 - Poticaj predškolskog odgoja i predškole za Rome	1.987.623,86	<b>2.221.975,26</b>	+ <b>234.351,40</b>
<b>UKUPNO</b>	<b>7.966.331,22</b>	<b>9.226.683,43</b>	+ <b>1.260.352,21</b>

Putem Ministarstva kulture u 2014. godini je za potrebe nacionalnih manjina iz Državnog proračuna Republike Hrvatske utrošeno je ukupno **11.230.760,10 kuna** za i to za: zaštitu kulturne baštine nacionalnih manjina, plaće i materijalne izdatke knjižnica nacionalnih manjina; investicije i informatizaciju; izdavačku djelatnost i književne manifestacije; glazbeno-scensku djelatnost i kulturni-umjetnički amaterizam te likovnu djelatnost i međunarodnu suradnju.

Putem Komisije za odnose s vjerskim zajednicama u Državnom proračunu Republike Hrvatske za 2014. godinu sufinancirane su pojedine vjerske zajednice u ukupnom iznosu od **12.557.153,00 kuna**.

U 2014. godini nakladnicima televizije i radija, neprofitnim pružateljima medijskih usluga iz članka 19. i 79. ZEM-a, neprofitnim pružateljima elektroničkih publikacija te neprofitnim proizvođačima audio i/ili audiovizualnog programa u kategoriji *Nacionalne manjine u Republici Hrvatskoj* dodijeljeno je **2.591.112,53 kune**.

Putem Ureda za ljudska prava i prava nacionalnih manjina u 2014. godini za potrebe zaštite i unaprjeđenja položaja i prava nacionalnih manjina sveukupno je utrošeno **14.435.781,68 kuna**.

Iznos od 799.211,80 kuna utrošen je za financiranje seminara i skupova namijenjenih nacionalnim manjinama; prijevod, tiskanje i prezentaciju Četvrtog periodičnog izvješća o provedbi Okvirne konvencije za zaštitu nacionalnih manjina; naknade za rad članovima

Povjerenstva i Radne skupine Povjerenstva za praćenje provedbe Nacionalne strategije za uključivanje Roma; jednokratne pomoći Romima doznačene putem Povjerenstva: tradicijsku kulturu Roma te financijsku potporu projektima organizacija civilnoga društva u okviru prioriteta „Osvješćivanja žena – pripadnica nacionalnih manjina o ljudskim pravima“ i „Suzbijanje diskriminacije i zločina iz mržnje,,

Za „Projekt potpore Romima-faza III“, financiranog u okviru programa pretpristupne pomoći Europske unije IPA 2008., tijekom 2014. godine, putem Ureda za ljudska prava i prava nacionalnih manjina, izvršeno je sufinanciranje u iznosu od 130.106,73 kuna.

Također je putem Ureda za ljudska prava i prava nacionalnih manjina, za financiranje rada udruga nacionalnih manjina u 2014. godini, isplaćen ukupni iznos od 13.200.000,00 kuna i to: Zajedničkom vijeću općina, Vukovar 1.500.000 kuna, Srpskom narodnom vijeću, Zagreb 7.500.000 kuna; Romskom nacionalnom vijeću, Zagreb 3.000.000 kuna te Savezu mađarskih udruga, Beli Manastir 1.200.000 kuna.

U 2014. godini financirana su 103 vijeća s iznosom od po 2.200,00 kuna i 29 predstavnika nacionalnih manjina s iznosom od po 800,00 kuna. Ukupno je za navedenu svrhu utrošeno 249.800,00 kuna.

U Državnom proračunu Republike Hrvatske za 2014. godinu putem Savjeta za nacionalne manjine Republike Hrvatske utrošeno je za kulturnu autonomiju udruga i ustanova nacionalnih manjina iznos od **33.698.000,00 kuna** (Razdjel 020 Vlada Republike Hrvatske, Glava 21 Savjet za nacionalne manjine, Aktivnost A732003 potpore za programe ostvarivanja kulturne autonomije nacionalnih manjina, pozicija 381 Tekuće donacije u novcu).

Ukupno utrošena sredstva za provedbu Akcijskog plana za provedbu Nacionalne strategije za uključivanje Roma, za razdoblje od 2013. do 2015. godine, za 2014. godinu, bit će dostupna u izvješću o provedbi navedenog Akcijskog plana, čija je izrada u završnoj fazi.

Prema podacima Državnog ureda za obnovu i stambeno zbrinjavanje s pozicije Ministarstva graditeljstva i prostornog uređenja/APN, u 2014. godini u svrhu stambenog zbrinjavanja utrošeno je **9.685.083,64 kuna** za potrebe kupnje stanova izvan područja posebne državne skrbi.

Za financiranje vijeća i predstavnika nacionalnih manjina iz proračunima jedinica lokalne i područne (regionalne) samouprave za funkcioniranje vijeća nacionalnih manjina i predstavnika nacionalnih manjina u 2014. godini utrošeno je **24.788.016,14 kuna**.

Sveukupno je za provođenje Ustavnog zakona o pravima nacionalnih manjina u 2014. godini utrošeno **144.360.358,26** kuna.

## ZAKLJUČAK

Izvješće o provedbi Ustavnog zakona o pravima nacionalnih manjina i o utrošku sredstava koja se za potrebe nacionalnih manjina osiguravaju u Državnom proračunu za 2014. godinu pokazuje zadovoljavajući napredak u ostvarivanju prava pripadnika nacionalnih manjina osiguranih Ustavnim zakonom. Daljnji pozitivni pomaci postignuti su u području kulturne autonomije nacionalnih manjina; odgoja i obrazovanja na jeziku i pismu nacionalnih manjina; u provedbi Nacionalne strategije za uključivanje Roma, za razdoblje od 2013. do 2020. godine i pripadajućeg Akcijskog plana te u području razvijanja tolerancije prema različitosti i suzbijanju diskriminacije. U provođenju Ustavnog zakona uloženi su značajni naponi što je vidljivo i u činjenici da je unatoč nastavku trenda nepovoljne gospodarske i socijalne situacije za provođenje Ustavnog zakona u 2014. godini, u odnosu na prethodnu godinu, utrošeno znatno više financijskih sredstava.

U drugoj polovini 2014. godine Vlada Republike Hrvatske podnijela je Vijeću Europe Četvrto periodično izvješće o provedbi Okvirne konvencije za zaštitu nacionalnih manjina za razdoblje od 2009. - 2013. godine. Tijekom 2015. godine na podneseno Izvješće očekuje se Mišljenje Savjetodavnog odbora Vijeća Europe za Okvirnu konvenciju za zaštitu nacionalnih manjina te donošenje Rezolucije Odbora ministara.

U području ostvarivanja prava na ravnopravnu službenu uporabu manjinskog jezika i pisma tijekom 2014. godine nije zabilježen značajniji napredak. Pripadnici nacionalnih manjina nisu koristili pravo uporabe svog jezika i pisma u postupcima pred upravnim tijelima jedinica samouprave kao ni u postupcima pred državnim tijelima, ali u odnosu na 2013. godinu značajno je povećan broj sudskih postupaka koji su vođeni na jeziku nacionalne manjine. Analiza stanja usklađenosti statuta jedinica samouprave sa Ustavnim zakonom o pravima nacionalnih manjina i Zakonom o uporabi jezika i pisma nacionalnih manjina u Republici Hrvatsko je pokazala da od 27 lokalnih jedinica koje su svoje statute dužne uskladiti s navedenim propisima, njih 12 nije detaljno razradilo ostvarivanje svakog pojedinačnog prava, dok 5 jedinica lokalne samouprave uopće nije svojim statutima uredilo ostvarivanje predmetnih prava. Očekuje se da će se u narednom razdoblju izmjenama i dopunama Zakona o službenoj uporabi jezika i pisma nacionalnih manjina, na čije donošenje je Vladu Republike Hrvatske obvezao Ustavni sud, osigurati u cijelosti ujednačeno i detaljno statutarno uređivanje prava pripadnika nacionalnih manjina na službenu i javnu uporabu svog jezika i pisma, a time i puno ostvarenja ovih prava.

U području odgoja i obrazovanja na jeziku i pismu nacionalnih manjina i tijekom 2014. godine osiguran je visok stupanj provedbe Ustavnog zakona. Uspješno je provedeno obrazovanje učenika u nastavi koja se u cjelini izvodi na jeziku i pismu nacionalnih manjina (model A), dok se sve više učenika uključivalo i u učenje jezika i kulture nacionalnih manjina (model C). Za školsku godinu 2014./2015. odobren je ustroj nastave u 8 osnovnih škola po modelu B i C i to za djecu pripadnike albanske, mađarske, srpske i makedonske nacionalne manjine. U listopadu 2014. godine Hrvatski sabor je usvojio Strategiju obrazovanja, znanosti i tehnologije koja obuhvaća i nastavne planove i programe za nastavu na jeziku i pismu nacionalnih manjina.

Posebni naponi su uloženi u odgoj i obrazovanje pripadnika romske nacionalne manjine. Za djecu pripadnike romske nacionalne manjine kontinuirano se osigurava uključivanje u programe predškolskog odgoja, kako bi se premostio jaz između socijalno-ekonomske situacije u kojoj djeca pripadnici romske nacionalne manjine žive i mogućnosti za

njihovu uspješnu integraciju tijekom obveznoga osnovnog obrazovanja. U proteklih šest godina vidljivo je stalno povećanje obuhvata romske djece osnovnim obrazovanjem, dok je u školskoj godini 2014./2015. zabilježen lagani pad. I u 2014. godini nastavljen je trend povećanja broja učenika romske nacionalne manjine uključenih u sustav srednjoškolskog obrazovanja. Ministarstvo znanosti, obrazovanja i sporta kontinuirano osigurava značajna sredstva za stipendije, smještaj u dom, dodatne aktivnosti, maturalna putovanja, rad školskog nadzornika, školarine i sl., a sredstva se osiguravaju i za stipendije svim studentima, pripadnicima romske nacionalne manjine, koji je zatraže.

Ostvarivanje prava nacionalnih manjina na pristup javnim medijima tijekom 2014. godine, prema ocjeni Savjeta za nacionalne manjine, zbog nedovoljne medijske prezentiranosti manjinskih aktivnosti i sadržaja, je nezadovoljavajuće. HRT u odnosu na sadržaje namijenjene nacionalnim manjinama nije izvršila obveze koje proizlaze iz Ugovora između Hrvatske radiotelevizije i Vlade Republike Hrvatske za razdoblje od 1. siječnja 2013. do 31. prosinca 2017. godine, kako u pogledu udjela toga sadržaja u cjelokupnom televizijskom programu, tako i u pogledu kvalitete sadržaja. Emisije za nacionalne manjine nisu integrirane u ostale programe, a aktivnosti manjina nisu vizualno prepoznatljive u smislu integracije u sveukupni javni, kulturni i politički život. U narednom razdoblju potrebno je uložiti dodatne napore na provedbi Ugovora, a posebno poraditi na objektivnijem i profesionalnijem pristupu manjinskoj tematici te na formiranju manjinskih redakcija.

Analiza provedenih aktivnosti koje su tijekom 2014. godine bile usmjerene na osiguravanje kulturne autonomije nacionalnih manjina ukazuje na sustavno poticanje nacionalnih manjina te njihov aktivan i ravnopravan doprinos kulturnom životu. I u 2014. godini, putem Ministarstva kulture, povećanim sredstvima u odnosu na 2013. godinu, financirano je opremanje knjižnica, novinska i književno-nakladnička djelatnost, glazbeno-scenska djelatnost i kulturno-umjetnički amaterizam, likovna, novomedijska i filmska djelatnost, međunarodna kulturna suradnja, arhivska i muzejsko-galerijsku djelatnost i zaštita kulturne baštine nacionalnih manjina. Programi brojnih manjinskih udruga i ustanova i u 2014. godini financirani su značajnim sredstvima putem Savjeta za nacionalne manjine. I u narednom razdoblju će se u okviru osiguranih sredstava, sufinancirati kulturna djelatnost i programi nacionalnih manjina a radi očuvanja njihovog kulturnog i nacionalnog identiteta.

U odnosu na zastupljenost pripadnika nacionalnih manjina u tijelima državne uprave, stručnim službama i uredima Vlade Republike Hrvatske, u 2014. godini u odnosu na 2013. godinu, vidljivo je smanjenje postotnog udjela s 3,51% na 3,49%, ali treba uzeti u obzir da se je smanjio i ukupan broj zaposlenih državnih službenika i namještenika za 4,19%. Na smanjenu mogućnost zapošljavanja u državnoj službi općenito, pa i za nacionalne manjine, utjecale su i Odluke o zabrani novog zapošljavanja državnih službenika i namještenika u tijelima državne uprave, stručnim službama i uredima Vlade Republike Hrvatske iz 2009. i 2014. godine. U tijelima uprave jedinica lokalne i područne (regionalne) samouprave, tijekom 2014. godine u odnosu na 2013. godinu, također je došlo do neznatnog smanjenja broja službenika i namještenika iz reda pripadnika nacionalnih manjina. Planirajući zapošljavanje u državnoj službi za naredno razdoblje posebno se vodilo računa o zastupljenosti pripadnika nacionalnih manjina u ukupnom broju zaposlenih u državnoj službi, stoga je Planom prijama za 2014. godinu planiran prijam u službu za ukupno 67 pripadnika nacionalnih manjina.

I u 2014. godini Vlada Republike Hrvatske je unatoč nepovoljnoj gospodarskoj situaciji financirala programe vijeća i predstavnika u lokalnim jedinicama slabije ekonomske

razvijenosti, te će se i u narednom razdoblju vodit će se računa da se u državnom proračunu planiraju sredstva za navedenu svrhu. I u ovom izvještajnom razdoblju uočeno je da manji broj vijeća i predstavnika i dalje ne pokazuju značajniji interes za funkcioniranjem i radom, da ne izrađuju godišnje planove rada i ne podnose zahtjeve za financiranjem iz proračuna jedinica samouprave, te da ne dostavljaju odgovarajuća izvješća. U cilju postizanja potpune uključenosti vijeća i predstavnika u javni život i upravljanje lokalnim poslovima u narednom razdoblju nastaviti će se s poduzimanjem aktivnosti radi podizanja razine učinkovitosti vijeća i predstavnika, ali i lokalnih jedinica.

U provođenju Nacionalne strategije za uključivanje Roma, za razdoblje od 2013. do 2020. godine te pripadajućeg Akcijskog plana, prema podacima nadležnih tijela, razvidan je daljnji napredak u integraciji pripadnika romske nacionalne manjine u društvo na svim razinama te sve veća uključenost samih pripadnika romske nacionalne manjine u aktivnosti koje tome pridonose. Sustavno su se poduzimale aktivnosti usmjerene što većem uključivanju romske djece u obrazovni sustav, poboljšanju zdravlja i zdravstvene zaštite romske populacije, povećanju zapošljavanja Romkinja i Roma, poboljšanju uvjeta stanovanja, kao i na provedbi ostalih mjera usmjerenih prema rješavanju poteškoća s kojima se susreće romska nacionalna manjina. Posebna pažnja se posvećivala očuvanju romske kulture, tradicije, jezika i običaja. U prosincu 2014. godine u suradnji s Programom Ujedinjenih naroda za razvoj pokrenut je postupak neovisne srednjoročne evaluacije provedbe Nacionalne strategije i Akcijskog plana s ciljem procijene u kojoj mjeri navedeni dokumenti doprinose ili će doprinijeti uključivanju romske nacionalne manjine u Republici Hrvatskoj, a rezultati će biti dostupni krajem prvog kvartala 2015. godine.

U području razvijanja tolerancije prema različitosti i suzbijanju diskriminacije u 2014. godini izrađen je nacrt novog Nacionalnog plana za borbu protiv diskriminacije za razdoblje od 2015. do 2020. godine. Cilj novog Nacionalnog plana je daljnje poticanje provedbe različitih mjera usmjerenih na borbu protiv diskriminacije u svim značajnim područjima života definiranih Zakonom o suzbijanju diskriminacije. Brojni seminari, okrugli stolovi i savjetovanja koji su održani u 2014. godini doprinijeli su daljnjoj borbi protiv predrasuda i stereotipa, te diskriminacije i segregacije nacionalnih manjina. Posebno se ističe uvođenje edukacije o provedbi Zakona o suzbijanju diskriminacije, provođenje edukacije o Povelji o temeljnim pravima te nastavak nacionalne kampanje „NE govoru mržnje na internetu“.

U provedbi Ustavnog zakona o pravima nacionalnih manjina, Vlada Republike Hrvatske je i tijekom 2014. godine poduzimala brojne aktivnosti u cilju što potpunijeg ostvarivanja prava pripadnika nacionalnih manjina. Za provođenje Ustavnog zakona u 2014. godini utrošeno je 144.360.358,26 kuna, što predstavlja u odnosu na prethodnu godinu značajno povećanje (u 2013. godini utrošeno je 138.172.777,03 kuna).



# PRILOZI

**Prilog 1. Pregled nakladnika, emisija i financijskih sredstava koja su u 2014. godini dodijeljena u kategoriji „Nacionalne manjine u Republici Hrvatskoj“**

(Agencija za elektroničke medije)

**FOND 1/14**

Naziv nakladnika	Naziv emisije	Ukupno odobrena sredstva (Kn)
Fantastično dobra institucija - Fade In	Povratak	107.265,00
Građanska inicijativa NG Buntovnici	Zajedno u bogatstvu različitosti	79.155,00
		186.420,00

**FOND 2/14**

Naziv nakladnika	Naziv emisije	Ukupno odobrena sredstva (Kn)
KA-VISION d.o.o.	IVER	213.267,00
MIJOR d.o.o.	GLAS MANJINA	198.511,00
NEZAVISNA TELEVIZIJA d.o.o.	MANJINE U MEDIJIMA	169.445,00
OAR d.o.o.	LATHATAROK	207.424,00
TELEVIZIJA DALMACIJA d.o.o.	ZAJEDNO	134.387,00
TELEVIZIJA PRIMORJA I GORSKOG KOTARA d.o.o.	PRVI MEĐU JEDNAKIMA: MANJINE	160.681,00
TV NOVA d.o.o.	COMUNITA	163.602,00
VOX d.o.o.	SUŽIVOT	128.545,00
VTV d.o.o.	OBJEKTIV	105.000,00
		1.480.862,00

**FOND 3/14**

Naziv nakladnika	Naziv emisije	Ukupno odobrena sredstva (Kn)
CIK DR. BOŽO MILANOVIĆ d.o.o.	MICROFONO APERTO	32.594,00
DIFUZIJA d.o.o.	SPEKTAR	28.000,00
GLAS PODRAVINE d.o.o.	CIVILIAN	31.016,00
GLAS SLAVONIJE D.D	D-FUNK	32.227,00
GRADSKI RADIO d.o.o.	UJEDINJENI U RAZLIČITOSTI	30.318,00
HILARIS d.o.o.	ZAJEDNO	27.235,00
HRVATSKI RADIO VUKOVAR d.o.o.	MOZAIK 8	28.703,00
ILOK TON d.o.o.	VYSIELANIE V SLOVENSKEJ REČI	28.201,00
INFANTINFO d.o.o.	U MANJINI	31.126,00
INFORMATIVNI CENTAR VIROVITICA d.o.o.	Nek se čuje i naš glas	28.000,00
KRUGOVAL 93,1 MHZ d.o.o.	KONAC	26.721,00
KULT RADIO d.o.o.	NACIONALNO BLAGO	26.721,00
MOSLAVAČKI LIST d.o.o.	MOZAIK	20.000,00
NOVI RADIO d.o.o.	MOST	10.000,00

RADIO BANOVA d.o.o.	Manjine u zajednici	27.969,00
RADIO BANSKA KOSA d.o.o.	ISTOČNI TOKOVI	29.800,00
RADIO BARANJA d.o.o.	BARANJSKE MANJINE	33.255,00
RADIO DARUVAR d.o.o.	ČESKÉ VYSÍLÁNÍ	41.917,00
RADIO GRUBIŠNO POLJE d.o.o.	ČEŠKA REČ	27.602,00
RADIO LABIN d.o.o.	SETTIMANALLE ALBONESE	34.576,00
RADIO NAŠICE d.o.o.	KVAPKA SLOVENSKEHO ŽIVOTA	26.427,00
RADIO OTOK KRK d.o.o.	TO SMO MI	25.547,00
RADIO PITOMAČA d.o.o.	Bogatstvo različitosti nacionalnih manjina	24.445,00
RADIO POSTAJA NOVSKA d.o.o.	NAŠI KORIJENI	22.890,00
RADIO PSUNJ d.o.o.	NACIONALNE MANJINE	25.179,00
RAPSODIJA d.o.o.	BAŠTINA	27.909,00
REFUL RADIO d.o.o.	MOSTOVI	20.000,00
ROSS d.o.o.	MAKEDONSKA URA	12.204,00
SLAVONSKA POSAVINA d.o.o.	ŽIVOT, A NE SUŽIVOT	24.666,00
S-TEL d.o.o.	IMPULS	22.800,00
SVEUČILIŠTE U DUBROVNIKU	BOGATSTVO RAZLIČITOSTI	22.537,00
VFM d.o.o.	SPEKTAR	25.179,00
ŽUPANIJSKA LIGA PROTIV RAKA - SPLIT	ZRAKA SUNCA	24.666,00
		880.430,00

#### FOND 5/14

Naziv nakladnika	Naziv emisije	Ukupno odobrena sredstva (Kn)
HRVATSKI RADIO ŽUPANJA d.o.o.	INFOKOLAŽ (MO)	100,01
MIROSLAV KRALJEVIĆ d.o.o.	OKO STOLA	9.318,81
MT ETER D.O.O.	RODNA GRUDA	2.600,60
RADIO ĐAKOVO d.o.o.	VEČERAS JE NAŠA PIESEN	2.817,31
RADIO JASKA d.o.o.	MOZAIK	2.167,16
RADIO POSTAJA DRNIŠ d.o.o.	KOD KUĆE	2.492,24
SLATINSKI INFORMATIVNI CENTAR d.o.o.	Slovaci	5.092,84
		24.588,97

**FOND 6/14**

<b>Naziv nakladnika</b>	<b>Naziv emisije</b>	<b>Ukupno odobrena sredstva (Kn)</b>
Udruga za promicanje medijskog pluralizma 808	Romsko popodne	18.811,56

**SVEUKUPNO U 2014. - 2.591.112,53 kn.**

**Prilog 2. Pregled sredstava raspoređenih udrugama i ustanovama nacionalnih manjina putem Savjeta za nacionalne manjine iz područja kulturne autonomije za 2014. godinu**

(Savjet za nacionalne manjine)

R. br.	Nacionalna manjina	Kulturni programi	Pretpostavke za kulturnu autonomiju	Ukupno
01.	ALBANCI	622.000,00		622.000,00
02.	BOŠNJACI	1.589.000,00		1.589.000,00
03.	BUGARI	87.000,00		87.000,00
04.	CRNOGORCI	608.000,00		608.000,00
05.	ČESI	3.078.000,00		3.078.000,00
06.	MAĐARI	3.899.000,00		3.899.000,00
07.	MAKEDONCI	664.000,00		664.000,00
08.	NIJEMCI I AUSTRIJANCI	626.000,00		626.000,00
09.	POLJACI	93.000,00		93.000,00
10.	ROMI	666.000,00	480.000,00	1.146.000,00
11.	RUSI	150.000,00		150.000,00
12.	RUSINI I UKRAJINCI	1.311.000,00		1.311.000,00
13.	SLOVACI	1.327.000,00		1.327.000,00
14.	SLOVENCII	674.000,00		674.000,00
15.	SRBI	9.562.000,00		9.562.000,00
16.	TALIJANI	7.333.000,00		7.333.000,00
17.	ŽIDOVI	661.000,00		661.000,00
	<b>UKUPNO</b>	<b>32.950.000,00</b>	<b>480.000,00</b>	<b>33.430.000,00</b>
01.	INFORMIRANJE I OSPOSOBLJAVANJE ČLANOVA VIJEĆA I PREDSTAVNIKA NACIONALNIH MANJINA (edukacije, seminari, izrada priručnika)			58.000,00
02.	<b>ZAJEDNIČKI PROGRAMI</b> - Stručno usavršavanje predstavnika udruga i ustanova nacionalnih manjina – seminari - Seminari za novinare u manjinskim medijima – analize zastupljenosti manjina u medijima - Stručno usavršavanje zaposlenika državne uprave vezano za ostvarivanje prava nacionalnih manjina – seminari, stručna literatura			130.000,00
03.	PREKOGRANIČNA SURADNJA SA TIJELIMA MEĐUNARODNIH ORGANIZACIJA I INSTITUCIJA KOJE SE BAVE PITANJIMA NACIONALNIH MANJINA I NADLEŽNIM TIJELIMA MATIČNIH DRŽAVA PRIPADNIKA NACIONALNIH MANJINA U RH			20.000,00
04.	MANJINSKI FORUM „INFORMATIVNI DVOMJESEČNIK SAVJETA“ (za vijeća i predstavnike nacionalnih manjina)			40.000,00
05.	WEB STRANICE SAVJETA			20.000,00
	<b>UKUPNO</b>			<b>268.000,00</b>
	<b>SVEUKUPNO</b>			<b>33.698.000,00</b>

### **Prilog 3. Analiza zastupljenosti pripadnika nacionalnih manjina zaposlenih u pravosudnim tijelima u odnosu na zastupljenost nacionalnih manjina u ukupnom stanovništvu, po županijama, za 2013. godinu**

*(Ministarstvo pravosuđa)*

#### **Uvod**

Ministarstvo pravosuđa je u obvezi izraditi analizu pripadnika nacionalnih manjina zaposlenih u pravosudnim tijelima sukladno mjeri 8.10. „Izrada analize zastupljenosti pripadnika nacionalnih manjina u pravosudnim tijelima u odnosu na zastupljenost nacionalnih manjina u ukupnom stanovništvu, po županijama (nakon popisa stanovništva 2011.)“ Akcijskog plana za provedbu Ustavnog zakona o pravima nacionalnih manjina za razdoblje 2011.-2013. godine.

Analiza prikazuje zastupljenost nacionalnih manjina u pravosudnim tijelima po pojedinim županijama u odnosu na njihov udio u ukupnom stanovništvu te županije. Pripadnicima nacionalnih manjina osigurava se zastupljenost u tijelima državne uprave i pravosudnim tijelima sukladno odredbama posebnog zakona i drugih akata o politici zapošljavanja u tim tijelima, vodeći računa o sudjelovanju pripadnika nacionalnih manjina u ukupnom stanovništvu na razini na kojoj je ustrojeno tijelo državne uprave ili pravosudno tijelo i stečenim pravima (članak 22. st. 2. Ustavnog zakona o pravima nacionalnih manjina, NN 155/02, 80/10 i 93/11). Ove odredbe ugrađene su u sve posebne zakone kojima se uređuje postupak zapošljavanja u državnu službu, odnosno pri imenovanju na pravosudnu dužnost.

U popunjavanju mjesta u pravosudnim tijelima (mjesta pravosudnih dužnosnika i mjesta državnih službenika i namještenika) kao i u drugim državnim tijelima, pripadnici nacionalnih manjina svoje pravo prednosti ostvaruju pod istim uvjetima, (članak 22. stavak 4. Ustavnog zakona), odnosno ovo pravo prednosti mogu ostvariti ukoliko su u pogledu uvjeta i svih bitnih činjenica koji se tiču kandidata, a koji su odlučni za izbor, izjednačeni s drugim kandidatom. Posebni zakoni kojima je regulirano zapošljavanje pripadnika nacionalnih manjina u pravosudnim tijelima su Zakon o sudovima, Zakon o državnom odvjetništvu i Zakon o državnim službenicima, koji se primjenjuje i na službenike u pravosudnim tijelima.

Iz rezultata analize vidljivo je u kojim županijama postoji dovoljna zastupljenost, a u kojima podzastupljenost pojedinih nacionalnih manjina u pravosudnim tijelima te gdje i u odnosu na koje nacionalne manjine je potrebno poduzeti mjere kako bi se podzastupljenost smanjila.

U analizi zastupljenosti pripadnika nacionalnih manjina u pravosudnim tijelima korišteni su podaci Ministarstva pravosuđa (Uprave za organizaciju pravosuđa) te podaci Državnog zavoda za statistiku (dalje u tekstu DZS).

Uprava za organizaciju pravosuđa Ministarstva pravosuđa uspostavila je sustav kontinuiranog praćenja broja zaposlenih pripadnika nacionalnih manjina u pravosudnim tijelima s ciljem lakšeg praćenja trenda zapošljavanja pripadnika nacionalnih manjina u pravosudnim tijelima. Prilikom izrade analize, korišteni su statistički podaci Ministarstva pravosuđa o broju zaposlenih u pravosudnim tijelima na dan 31.12.2013. godine. U svrhu pregleda nacionalne strukture stanovništva pojedine županije korišteni su podaci DZS-a dobiveni kao rezultat popisa stanovništva 2011. godine. Prema popisu stanovništava RH iz 2011. godine ukupan broj stanovništva iznosio je 4.284,889; od čega je 374 197 (8,73%) pripadnika nacionalnih manjina (u ovaj broj nisu uračunati neraspoređeni, nepoznati i oni koji se nisu izjasnili). U pravosudnim tijelima ukupno je zaposleno 10 547 osoba, od čega je 382 (3,62%) pripadnika nacionalnih manjina. Ukupno je zaposleno 8 018 službenika i namještenika, od čega je 284 (3,54%) pripadnika nacionalnih manjina. Ukupno je zaposleno 2529 dužnosnika, od čega je 98 (3,88%) pripadnika nacionalnih manjina.

U izradi ove analize i obradi podataka bitno je napomenuti kako su podaci DZS-a o strukturi stanovništva pojedine županije uspoređivani s podacima Ministarstva pravosuđa o zaposlenim pripadnicima nacionalnih manjina u pravosudnim tijelima pojedine županije radi utvrđivanja omjera zastupljenosti pripadnika nacionalnih manjina u pravosudnim tijelima (dužnosnika, službenika i namještenika) pojedine županije u odnosu na zastupljenost u ukupnom stanovništvu pojedine županije.

### **1. Zagrebačka županija**

Ukupan broj stanovnika u Zagrebačkoj županiji je 317,606 od čega je 308,224 Hrvata (97,05%); 2,718 Srba (0,85%); 213 Makedonaca (0,06%); 130 Crnogoraca (0,04%); 244 Čeha (0,08%); 921 Albanaca (0,29%); 11 Austrijanaca (0%); 1,428 Bošnjaka (0,45%); 16 Bugara (0,01%); 173 Mađara (0,05%); 109 Nijemaca (0,03%); 33 Poljaka (0,01%); 258 Roma (0,08%); 26 Rumunja (0,01%); 86 Rusa (0,03%); 25 Rusina (0,01%); 66 Slovaka (0,02%); 527 Slovenaca (0,17%); 57 Talijana (0,02%); 10 Turaka (0,0%); 70 Ukrajinaca (0,02%); 10 Židova (0,0%); 2,231 ostalih (0,70%).

Ukupno je u pravosudnim tijelima zaposleno 587 osoba od čega je 577 Hrvata (98,3%); 5 Srba (0,85%); 2 Makedonca (0,34%); 2 Čeha (0,34%) i 1 Crnogorac (0,17%).

Od 457 službenika i namještenika 452 su Hrvati (98,91 %); 3 Srbina (0,65%); 1 Makedonac (0,22%); 1 Čeh (0,22%).

Zaposleno je 130 pravosudnih dužnosnika, od čega je 125 Hrvata (96,15%); 2 Srbina (1,54%); 1 Makedonac (0,77%); 1 Čeh (0,77%); 1 Crnogorac (0,77%).

*Iz prikazanih rezultata vidljiva je razmjerna zastupljenost pripadnika nacionalnih manjina zaposlenih u pravosudnim tijelima u odnosu na njihov broj u ukupnom broju stanovnika Zagrebačke županije.*

### **2. Krapinsko-zagorska županija**

Ukupan broj stanovnika u Krapinsko-zagorskoj županiji je 132,892 od čega je 131,352 Hrvata (98,84%); 132 Albanaca (0,1%); 3 Austrijanaca (0,0%); 72 Bošnjaka (0,05%); 1 Bugar (0,0%); 10 Crnogoraca (0,01%); 15 Čeha (0,01%); 16 Mađara (0,01%); 48 Makedonaca (0,04%); 48 Nijemaca (0,04%); 7 Poljaka (0,01%); 3 Roma (0,0%); 12 Rumunja (0,01%); 32 Rusa (0,02%); 4 Rusina (0,0%); 13 Slovaka (0,01%); 508 Slovenaca (0,31%); 217 Srba (0,16%); 10 Talijana (0,01%); 1 Turčin (0,0%); 13 Ukrajinaca (0,01 %); 475 ostalih (0,36%).

Ukupno je u pravosudnim tijelima zaposleno 198 osoba hrvatske nacionalnosti od čega je 161 službenika i namještenika, a 37 pravosudnih dužnosnika.

*Iz prikazanih rezultata vidljivo je kako nema zaposlenih pripadnika nacionalnih manjina u Krapinsko zagorskoj županiji.*

### **3. Sisačko-moslavačka županija**

Ukupan broj stanovnika u Sisačko-moslavačkoj županiji je 172,439 od čega je 142,077 Hrvata (82,39%); 21,002 Srba (12,18%); 2,464 Bošnjaka (1,43%); 126 Makedonaca (0,07%); 68 Crnogoraca (0,04%); 578 Čeha (0,34%); 576 Albanaca (0,33%); 9 Austrijanaca (0,01%); 6 Bugara (0%); 122 Mađara (0,07%); 54 Nijemaca (0,03%); 19 Poljaka (0,01%); 1,463 Roma (0,85%); 11 Rumunja (0,01%); 32 Rusa (0,02%); 10 Rusina (0,01%); 212 Slovaka (0,12%); 123 Slovenaca (0,07%); 183 Talijana (0,11%); 5 Turaka (0,0%); 257 Ukrajinaca (0,15 %); 1 Vlah (0,0%); 10 Židova (0,01%); 3,031 ostalih (1,76%).

Ukupno je u pravosudnim tijelima zaposleno 370 osoba od čega je 347 Hrvata (97,56%); 18 Srba (4,86%); 2 Bošnjaka (0,54%); 1 Makedonac (0,27%); 1 Crnogorac (0,27%); 1 Čeh (0,27%)

Ukupno je u pravosudnim tijelima zaposleno 289 službenika i namještenika od čega je 270 Hrvata (93,43%); 14 Srba (4,84%); 2 Bošnjaka (0,69%); 1 Makedonac (0,35%); 1 Crnogorac (0,35%); 1 Čeh (0,35%).

Ukupno je u pravosudnim tijelima zaposlen 81 pravosudni dužnosnik, od čega je 77 Hrvata (95,06%) i 4 Srba (4,94%).

*Iz prikazanih rezultata vidljiv je nerazmjer u broju zaposlenih pripadnika srpske nacionalne manjine u pravosudnim tijelima koja je podzastupljena te razmjerna zaposlenost ostalih pripadnika nacionalnih manjina, a u odnosu na njihov broj u ukupnom stanovništvu.*

### **4. Karlovačka županija**

Ukupan broj stanovnika u Karlovačkoj županiji je 128,899 od čega je 110,996 Hrvata (86,11%); 13,408 Srba (10,44%); 17 Slovaka (0,01%); 340 Albanaca (0,26%); 2 Austrijanaca (0,0%); 986 Bošnjaka (0,76%); 5 Bugara (0%); 62 Crnogoraca (0,05%); 19 Čeha (0,01%); 27 Mađara (0,02%); 92 Makedonca (0,07%); 31 Nijemac (0,02%); 12 Poljaka (0,01%); 26 Roma (0,02%); 3 Rumunja (0,0%); 27 Rusa (0,02%); 6 Rusina (0,0%); 277 Slovenaca (0,21%); 11 Talijana (0,01%); 5 Turaka (0,01%); 20 Ukrajinaca (0,02 %); 7 Židova (0,01%); 2,520 ostalih (1,95%).

Ukupno je u pravosudnim tijelima zaposleno 359 osoba od čega je 279 Hrvata (77,71%); 16 Srba (4,45%); 1 Slovak (0,27%).

Ukupno je u pravosudnim tijelima zaposleno 232 službenika i namještenika od čega je 221 Hrvata (95,25%); 11 Srba (4,74%).

Ukupno je u pravosudnim tijelima zaposleno 64 pravosudnih dužnosnika, od čega je 58 Hrvata (90,63%); 5 Srba (7,81%); 1 Slovak (1,56%).

*Iz prikazanih rezultata vidljiv je nerazmjer u broju zaposlenih pripadnika srpske nacionalne manjine u pravosudnim tijelima koja je podzastupljena te razmjerna zaposlenost pripadnika slovačke nacionalne manjine, a u odnosu na njihov broj u ukupnom stanovništvu.*

## **5. Varaždinska županija**

Ukupan broj stanovnika u Varaždinskoj županiji je 175,951 od čega je 172,192 Hrvata (97,86%); 13,408 Srba (7,62%); 264 Albanaca (0,15%); 12 Austrijanaca (0,01%); 114 Bošnjaka (0,06%); 9 Bugara (0,01%); 43 Crnogoraca (0,02%); 26 Čeha (0,01%); 54 Mađara (0,03%); 62 Makedonca (0,04%); 51 Nijemac (0,03%); 6 Poljaka (0,0%); 711 Roma (0,40%); 3 Rumunja (0,0%); 39 Rusa (0,02%); 9 Rusina (0,01%); 14 Slovaka (0,01%); 496 Slovenaca (0,28%); 24 Talijana (0,01%); 3 Turaka (0,01%); 17 Ukrajinaca (0,01%); 3 Židova (0,0%); 1,100 ostalih (0,62%).

Ukupno je u pravosudnim tijelima zaposleno 362 osobe od čega je 360 Hrvata (99,45%) i 2 Srba (0,55%).

Ukupno je u pravosudnim tijelima zaposleno 270 službenika i namještenika od čega je 269 Hrvata (99,63%) i 1 Srbin (0,37%).

Ukupno je u pravosudnim tijelima zaposleno 92 pravosudnih dužnosnika, od čega je 91 Hrvat (98,91%) i 1 Srbin (1,09%).

*Iz prikazanih rezultata vidljiv je nerazmjer u broju zaposlenih pripadnika srpske nacionalne manjine u pravosudnim tijelima koja je podzastupljena, a u odnosu na njihov broj u ukupnom stanovništvu.*

## **6. Koprivničko-križevačka**

Ukupan broj stanovnika u Koprivničko-križevačkoj županiji je 115,584 od čega je 111,188 Hrvata (96,2%); 2,196 Srba (1,9%); 36 Crnogorca (0,03%); 39 Čeha (0,03%); 249 Albanaca (0,22%); 2 Austrijanaca (0,0%); 64 Bošnjaka (0,06%); 2 Bugara (0,0%); 88 Mađara (0,08%); 45 Makedonca (0,04%); 28 Nijemaca (0,02%); 9 Poljaka (0,01%); 925 Roma (0,8%); 7 Rumunja (0,01%); 14 Rusa (0,01%); 21 Rusina (0,02%); 11 Slovaka (0,01%); 85 Slovenaca (0,07%); 15 Talijana (0,01%); 1 Turčin (0,0%); 22 Ukrajinaca (0,02%); 2 Vlaha (0,0%); 5 Židova (0,0%); 530 ostalih (0,45%).

Ukupno je u pravosudnim tijelima zaposleno 189 osoba od čega je Hrvata 185 (97,8%); 2 Srbina (1,06%); 1 Crnogorac (0,53%); 1 Čeh (0,53%).

Ukupno je u pravosudnim tijelima zaposleno 153 službenika i namještenika od čega je 149 Hrvata (97,4%); 2 Srbina (1,31%); 1 Crnogorac (0,65%); 1 Čeh (0,65%).

Ukupno je u pravosudnim tijelima zaposleno 36 pravosudnih dužnosnika hrvatske nacionalnosti.

*Iz prikazanih rezultata vidljiva je razmjerna zaposlenost pripadnika nacionalnih manjina u pravosudnim tijelima u odnosu na njihov broj u ukupnom stanovništvu.*

## **7. Bjelovarsko-bilogorska županija**

Ukupan broj stanovnika u Bjelovarsko-bilogorskoj županiji je 119,764 od čega je 101,582 Hrvata (84,82%); 7,552 Srba (6,31%); 63 Crnogoraca (0,05%); 881 Mađara (0,74%); 80 Makedonaca (0,07%); 6,287 Čeha (5,25%); 34 Slovaka (0,03%); 743 Albanaca (0,62%); 3 Austrijanaca (0,0%); 121 Bošnjaka (0,10%); 12 Bugara (0,01%); 93 Nijemaca (0,08%); 12 Poljaka (0,01%); 391 Roma (0,33%); 11 Rumunja (0,01%); 12 Rusa (0,01%); 10 Rusina (0,01%); 102 Slovenaca (0,09%); 73 Talijana (0,06%); 2 Turaka (0,0%); 12 Ukrajinaca (0,01%); 1 Vlah (0,0%); 10 Židova (0,01%); 1,677 ostalih (1,40%).

Ukupno je u pravosudnim tijelima zaposleno 337 osobe od čega je 300 Hrvata (89,02%); 28 Srba (8,31%); 2 Crnogoraca (0,59%); 2 Mađara (0,59%); 1 Makedonac (0,29%); 1 neopredijeljeni (0,29%); 2 Slovaka (0,59%); 1 Čeh (0,29%).



Ukupno je u pravosudnim tijelima zaposleno 252 službenika i namještenika od čega je 227 Hrvata (90,08%); 18 Srba (7,14%); 1 Makedonac (0,39%); 1 Crnogorac (0,39%); 1 Mađar (0,39%); 1 neopredijeljeni (0,39%); 1 Čeh (0,39%); 2 Slovaka (0,79%).

Ukupno je u pravosudnim tijelima zaposleno 85 pravosudnih dužnosnika od čega je 73 Hrvata (85,88%); 10 Srba (11,76%); 1 Crnogorac (1,18%); 1 Mađar (1,18%).

*Iz prikazanih rezultata vidljiva je razmjerna zaposlenost pripadnika nacionalnih manjina u pravosudnim tijelima, osim pripadnika češke nacionalne manjine koji su podzastupljeni, a u odnosu na njihov broj u ukupnom stanovništvu.*

### **8. Primorsko-goranska županija**

Ukupan broj stanovnika u Primorsko-goranskoj županiji je 296,195 od čega je 255,730 Hrvata (86,34%); 14,888 Srba (5,01%); 642 Crnogoraca (0,22%); 2,410 Albanaca (0,81%); 4,877 Bošnjaka (1,65%); 36 Austrijanaca (0,01%); 24 Bugara (0,01%); 198 Čeha (0,07%); 471 Mađara (0,16%); 508 Makedonaca (0,17%); 237 Nijemaca (0,08%); 74 Poljaka (0,02%); 1,072 Roma (0,36%); 31 Rumunji (0,01%); 135 Rusa (0,05%); 54 Rusina (0,02%); 126 Slovaka (0,04%); 2,300 Slovenaca (0,78%); 3,429 Talijana (1,16%); 88 Turaka (0,3%); 122 Ukrajinaca (0,04%); 3 Vlaha (0,0%); 20 Židova (0,01%); 8,720 ostalih (2,94%).

Ukupno je u pravosudnim tijelima zaposleno 744 osobe od čega je 725 Hrvata (97,44%); 13 Srba (1,75%); 1 Albanac (0,13%); 2 Bošnjaka (0,26%); 2 Crnogorca (0,26%); 1 Musliman (0,13%).

Ukupno je u pravosudnim tijelima zaposlen 551 službenik i namještenik od čega je 538 Hrvata (97,64%); 9 Srba (1,63%); 1 Albanac (0,18%); 2 Bošnjaka (0,36%); 1 Crnogorac (0,18%).

Ukupno je u pravosudnim tijelima zaposleno 193 pravosudnih dužnosnika od čega je 187 Hrvata (96,89%); 4 Srbina (2,07%); 1 Crnogorac (0,51%); 1 Musliman (0,51%).

*Iz prikazanih rezultata vidljiva je podzastupljenost pripadnika nacionalnih manjina zaposlenih u pravosuđu, osim pripadnika crnogorska nacionalne manjine koji su razmjerno zastupljeni, a u odnosu na njihov broj u ukupnom stanovništvu. Potrebno je napomenuti kako u podacima DSZ-a nema kategorije Muslimana.*

### **9. Ličko-senjska županija**

Ukupan broj stanovnika u Ličko-senjskoj županiji je 50,927 od čega je 42,857 Hrvata (84,15%); 6,949 Srba (13,65%); 171 Albanaca (0,34%); 3 Austrijanaca (0,01%); 168 Bošnjaka (0,33%); 2 Bugara (0,0%); 16 Crnogoraca (0,03%); 13 Čeha (0,03%); 22 Mađara (0,04%); 36 Makedonaca (0,07%); 29 Nijemaca (0,06%); 3 Poljaka (0,01%); 21 Roma (0,04%); 12 Rumunja (0,02%); 6 Rusa (0,01%); 1 Rusina (0,0%); 3 Slovaka (0,01%); 47 Slovenaca (0,09%); 6 Talijana (0,01%); 3 Turaka (0,01%); 3 Ukrajinaca (0,01%); 3 Židova (0,01%); 553 ostalih (1,09%).

Ukupno je u pravosudnim tijelima zaposleno 113 osoba od čega je 108 Hrvata (95,6%); 5 Srba (4,42%).

Ukupno je u pravosudnim tijelima zaposleno 92 službenika i namještenika od čega je 89 Hrvata (96,74%); 3 Srbina (3,26%).

Ukupno je u pravosudnim tijelima zaposlen 21 pravosudni dužnosnik od čega je 19 Hrvata (90,48%); 2 Srba (9,52%).

*Iz prikazanih rezultata vidljiva je podzastupljenost pripadnika srpske nacionalne manjine zaposlenih u pravosudnim tijelima u odnosu na njihov broj u ukupnom stanovništvu.*

### **10. Virovitičko-podravsko županija**

Ukupan broj stanovnika u Virovitičko-podravskoj županiji je 84,836 od čega je 77,897 Hrvata (91,82%); 5,144 Srba (6,06%); 234 Albanaca (0,28%); 80 Bošnjaka (0,09%); 3 Bugara (0,0%); 42 Crnogoraca (0,05%); 104 Čeha (0,12%); 200 Mađara (0,24%); 50 Makedonaca (0,06%); 27 Nijemaca (0,03%); 2 Poljaka (0,0%); 14 Roma (0,02%); 2 Rumunja (0,0%); 7 Rusa (0,01%); 13 Rusina (0,02%); 41 Slovaka (0,05%); 48 Slovenaca (0,06%); 9 Talijana (0,01%); 6 Ukrajinaca (0,01%); 2 Židova (0,0%); 911 ostalih (1,07%).

Ukupno je u pravosudnim tijelima zaposleno 125 osoba od čega su 124 Hrvata (99,2%); 1 Srbin (0,8%).

Ukupno je u pravosudnim tijelima zaposleno 97 službenika i namještenika od čega je 96 Hrvata (98,97%); 1 Srbin (1,03%).

Ukupno je u pravosudnim tijelima zaposleno 28 pravosudnih dužnosnika hrvatske nacionalnosti.

*Iz prikazanih rezultata vidljiva je podzastupljenost pripadnika srpske nacionalne manjine zaposlenih u pravosudnim tijelima u odnosu na njihov broj u ukupnom stanovništvu.*

### **11. Požeško-slavonska županija**

Ukupan broj stanovnika u Požeško-slavonskoj županiji je 78,034 od čega je 70,529 Hrvata (90,38%); 4,680 Srba (6%); 649 Čeha (0,83%); 196 Albanaca (0,25%); 2 Austrijanaca (0,0%); 48 Bošnjaka (0,06%); 3 Bugara (0,0%); 14 Crnogoraca (0,02%); 164 Mađara (0,21%); 55 Makedonaca (0,71%); 43 Nijemaca (0,06%); 9 Poljaka (0,01%); 13 Roma (0,02%); 4 Rumunja (0,01%); 7 Rusa (0,01%); 9 Rusina (0,01%); 95 Slovaka (0,12%); 35 Slovenaca (0,04%); 592 Talijana (0,76%); 15 Ukrajinaca (0,02 %); 1 Židov (0,0%); 871 ostalih (1,11%).

Ukupno je u pravosudnim tijelima zaposleno 87 osoba od čega je 85 Hrvata (97,7%); 1 Srbin (1,15%); 1 Čeh (1,15%).

Ukupno je u pravosudnim tijelima zaposleno 67 službenika i namještenika hrvatske nacionalnosti.

Ukupno je u pravosudnim tijelima zaposleno 20 pravosudnih dužnosnika od čega je 18 Hrvata (90%); 1 Srbin (5%); 1 Čeh (5%).

*Iz prikazanih rezultata vidljiva je razmjerna zastupljenost pripadnika češke nacionalne manjine i podzastupljenost pripadnika srpske nacionalne manjine zaposlenih u pravosudnim tijelima, a u odnosu na njihov broj u ukupnom stanovništvu.*

### **12. Brodsko-posavska županija**

Ukupan broj stanovnika u Brodsko-posavskoj županiji je 158,575 od čega je 150,632 Hrvata (94,99%); 4,124 Srba (2,60%); 230 Ukrajinaca (0,15%); 18 Rusina (0,01%); 67 Nijemaca (0,04%); 315 Albanaca (0,20%); 459 Bošnjaka (0,29%); 10 Bugara (0,01%); 41 Crnogorac (0,03%); 77 Čeha (0,05%); 64 Mađara (0,04%); 65 Makedonca (0,04%); 28 Poljaka (0,02%); 1,178 Roma (0,74%); 15 Rumunja (0,01%); 9 Rusa (0,01%); 26 Slovaka (0,02%); 59 Slovenaca (0,04%); 41 Talijan (0,03%); 18 Turaka (0,01%); 4 Židova (0,0%); 1,111 ostalih (0,70%).

Ukupno je u pravosudnim tijelima zaposleno 256 osoba od čega je 244 Hrvata (95,3%); 9 Srba (3,51%); 1 Ukrajinac (0,39%); 1 Rusin (0,39%); 1 Nijemac (0,39%).

Ukupno je u pravosudnim tijelima zaposleno 187 službenika i namještenika od čega je 178 Hrvata (95,19%); 6 Srba (3,21%); 1 Ukrajinac (0,53%); 1 Rusin (0,53%); 1 Nijemac (0,53%).

Ukupno je u pravosudnim tijelima zaposleno 69 pravosudnih dužnosnika od čega je 66 Hrvata (95,65%); 3 Srba (4,35%).

*Iz prikazanih rezultata vidljiva je razmjerna zastupljenost pripadnika nacionalnih manjina zaposlenih u pravosudnim tijelima u odnosu na njihov broj u ukupnom stanovništvu.*

### **13. Zadarska županija**

Ukupan broj stanovnika u Zadarskoj županiji je 170,017 od čega je 157,389 Hrvata (92,57%); 8,184 Srba (4,81%); 96 Mađara (0,06%); 908 Albanaca (0,53%); 15 Austrijanaca (0,01%); 539 Bošnjaka (0,32%); 10 Bugara (0,01%); 100 Crnogoraca (0,06%); 54 Čeha (0,03%); 127 Makedonca (0,07%); 176 Nijemaca (0,01%); 37 Poljaka (0,02%); 12 Roma (0,01%); 6 Rumunja (0,0%); 29 Rusa (0,02%); 14 Rusina (0,01%); 64 Slovaka (0,04%); 265 Slovenaca (0,16%); 123 Talijana (0,07%); 11 Turaka (0,01%); 27 Ukrajinaca (0,02%); 1 Vlah (0,0%); 5 Židova (0,0%); 1,825 ostalih (1,16%);

Ukupno je u pravosudnim tijelima zaposleno 460 osobe od čega je 451 Hrvata (98,04%); 8 Srba (1,74%); 1 Mađar (0,22%).

Ukupno je u pravosudnim tijelima zaposleno 355 službenika i namještenika od čega je 349 Hrvata (98,31%); 5 Srba (1,41%); 1 Mađar (0,28%).

Ukupno je u pravosudnim tijelima zaposleno 105 pravosudnih dužnosnika od čega je 102 Hrvata (97,14 %); 3 Srbina (2,86%).

*Iz prikazanih rezultata vidljiva je podzastupljenost srpske nacionalne manjine te razmjerna zastupljenost pripadnika mađarske nacionalne manjine zaposlenih u pravosudnim tijelima u odnosu na njihov broj u ukupnom stanovništvu.*

#### **14. Osječko-baranjska županija**

Ukupan broj stanovnika u Osječko-baranjskoj županiji je 305,032 od čega je 262,004 Hrvata (85,89%); 23,657 Srba (7,76%); 319 Crnogoraca (0,1%); 434 Bošnjaka (0,14%); 323 Makedonaca (0,11%); 8,249 Mađara (2,70%); 26 Bugara (0,01%); 2,293 Slovaka (0,75%); 865 Albanaca (0,28%); 23 Austrijanaca (0,01%); 57 Čeha (0,02%); 813 Nijemaca (0,27%); 38 Poljaka (0,01%); 1,874 Roma (0,61%); 80 Rumunja (0,03%); 45 Rusa (0,01%); 100 Rusina (0,03%); 344 Slovenaca (0,11%); 45 Talijana (0,01%); 4 Turaka (0,0%); 88 Ukrajinaca (0,03%); 4 Vlaha (0,0%); 33 Židova (0,01%); 3,314 ostalih (1,08%).

Ukupno je u pravosudnim tijelima zaposlena 731 osoba od čega je 678 Hrvata (92,75%); 35 Srba (4,79%); 3 Bošnjaka (0,41%); 10 Mađara (1,36%); 1 neopredijeljeni (0,14%); 1 Bugarski (0,14%); 1 Slovak (0,14%); 1 Crnogorac (0,14%).

Ukupno je u pravosudnim tijelima zaposleno 549 službenika i namještenika od čega je 509 Hrvata (92,71%); 27 Srba (4,92%); 2 Bošnjaka (0,36%); 8 Mađara (1,46%); 1 neopredijeljeni (0,18%); 1 Bugarski (0,18%); 1 Slovak (0,18%).

Ukupno je u pravosudnim tijelima zaposleno 182 pravosudnih dužnosnika od čega je 169 Hrvata (92,86 %); 8 Srba (4,39 %); 1 Bošnjak (0,55%); 1 Makedonac (0,55%); 1 Crnogorac (0,55%); 2 Mađara (1,09%).

*Iz prikazanih rezultata vidljiva je podzastupljenost srpske nacionalne manjine te gotovo razmjerna zastupljenost pripadnika mađarske nacionalne manjine zaposlenih u pravosudnim tijelima u odnosu na njihov broj u ukupnom stanovništvu.*

#### **15. Šibensko-kninska županija**

Ukupan broj stanovnika u Šibensko-kninskoj županiji je 109,375 od čega je 95,582 Hrvata (87,39%); 11,518 Srba (10,53%); 379 Albanaca (0,35%); 159 Slovenaca (0,15%); 4 Austrijanaca (0,0%); 204 Bošnjaka (0,19%); 8 Bugara (0,01%); 66 Crnogoraca (0,06%); 33 Čeha (0,03%); 64 Mađara (0,06%); 76 Makedonaca (0,07%); 72 Nijemaca (0,07%); 19 Poljaka (0,02%); 22 Roma (0,02%); 10 Rumunja (0,01%); 32 Rusa (0,03%); 6 Rusina (0,01%); 38 Slovaka (0,03%); 42 Talijana (0,04%); 2 Turaka (0,0%); 19 Ukrajinaca (0,02%); 8 Židova (0,01%); 1,012 ostalih (0,92%).

Ukupno je u pravosudnim tijelima zaposleno 282 osoba od čega je 271 Hrvat (96,1%); 9 Srba (3,19%); 1 Albanac (0,35%); 1 Slovenac (0,35%).

Ukupno je u pravosudnim tijelima zaposleno 215 službenika i namještenika od čega je 206 Hrvata (95,81%); 7 Srba (3,26%); 1 Albanac (0,46%); 1 Slovenac (0,46%).

Ukupno je u pravosudnim tijelima zaposleno 67 pravosudnih dužnosnika od čega je 65 Hrvata (97,01%); 2 Srbina (2,99%).

*Iz prikazanih rezultata vidljiva je podzastupljenost pripadnika srpske nacionalne manjine te razmjerna zastupljenost pripadnika ostalih nacionalnih manjina zaposlenih u pravosudnim tijelima, a u odnosu na njihov broj u ukupnom stanovništvu.*

#### **16. Vukovarsko-srijemska županija**

Ukupan broj stanovnika u Vukovarsko-srijemskoj županiji je 179,521 od čega je 142,135 Hrvata (79,17%); 27,824 Srba (15,5%); 419 Ukrajinaca (0,23%); 1,185 Slovaka (0,66%); 1,427 Rusina (0,79%); 137 Nijemaca (0,08%); 492 Albanaca (0,27%); 1,746 Bošnjaka (0,97%); 7 Bugara (0,0%); 97 Crnogoraca (0,05%); 36 Čeha (0,02%); 1,696 Mađara (0,94%); 100 Makedonaca (0,06%); 22 Poljaka (0,01%); 253 Roma (0,14%); 27 Rumunja (0,02%); 36 Rusa (0,02%); 65 Slovenaca (0,04%); 8 Talijana (0,0%); 2 Turaka (0,0%); 7 Židova (0,0%); 1,800 ostalih (1,00%).

Ukupno je u pravosudnim tijelima zaposleno 373 osobe od čega je 330 Hrvata (88,47%); 38 Srba (10,19%); 1 Rusin (0,27%); 1 Nijemac (0,27%); 2 Slovaka (0,54%); 1 Ukrajinac (0,27%).

Ukupno je u pravosudnim tijelima zaposleno 299 službenika i namještenika od čega je 265 Hrvata (88,63%); 29 Srba (9,69%); 1 Rusin (0,33%); 1 Nijemac (0,33%); 2 Slovaka (0,67%); 1 Ukrajinac (0,33%).

Ukupno je u pravosudnim tijelima zaposleno 74 pravosudnih dužnosnika od čega je 65 Hrvata (87,84%); 9 Srba (12,16%).

*Iz prikazanih rezultata vidljiva je podzastupljenost pripadnika srpske nacionalne manjine te razmjerna zastupljenost pripadnika ostalih nacionalnih manjina zaposlenih u pravosudnim tijelima, a u odnosu na njihov broj u ukupnom stanovništvu.*

### **17. Splitsko-dalmatinska županija**

Ukupan broj stanovnika u Splitsko-dalmatinskoj županiji je 454,798 od čega je 441,526 Hrvata (97,08%); 4,797 Srba (1,05%); 485 Crnogorca (0,11%); 1,025 Albanaca (0,23%); 21 Austrijanac (0,0%); 1,389 Bošnjaka (0,31%); 48 Bugara (0,01%); 175 Čeha (0,04%); 228 Mađara (0,05%); 318 Makedonaca (0,07%); 220 Nijemaca (0,05%); 85 Poljaka (0,02%); 8 Roma (0,0%); 18 Rumunja (0,0%); 124 Rusa (0,03%); 18 Rusina (0,0%); 129 Slovaka (0,03%); 575 Slovenaca (0,13%); 134 Talijana (0,03%); 43 Turaka (0,01%); 62 Ukrajinaca (0,01%); 2 Vlaha (0,0%); 31 Židov (0,01%); 3,337 ostalih (0,73%).

Ukupno je u pravosudnim tijelima zaposleno 1,211 osobe od čega je 1,203 Hrvata (99,34%); 6 Srba (0,49%); 1 Crnogorac (0,08%); 1 Musliman (0,08%).

Ukupno je u pravosudnim tijelima zaposleno 935 službenika i namještenika od čega je 929 Hrvata (99,36%); 4 Srbina (0,43%); 1 Crnogorac (0,11%); 1 Musliman (0,11%).

Ukupno je u pravosudnim tijelima zaposleno 276 pravosudnih dužnosnika od čega je 274 Hrvata (99,28%); 2 Srbina (0,72%).

*Iz prikazanih rezultata vidljiva je razmjerna zastupljenost pripadnika nacionalnih manjina zaposlenih u pravosudnim tijelima, a u odnosu na njihov broj u ukupnom stanovništvu. Potrebno je napomenuti kako u podacima DSZ-a nema kategorije Muslimana.*

### **18. Istarska županija**

Ukupan broj stanovnika u Istarskoj županiji je 208,055 od čega je 142,173 Hrvata (68,33%); 7,206 Srba (3,46%); 12,543 Talijana (6,03%); 759 Crnogoraca (0,36%); 94 Ukrajinaca (0,05%); 6,146 Bošnjaka (2,95%); 143 Slovaka (0,07%); 2,393 Albanaca (1,15%); 32 Austrijanaca (0,02%); 34 Bugara (0,02%); 131 Čeh (0,06%); 474 Mađara (0,23%); 509 Makedonca (0,24%); 226 Nijemaca (0,11%); 60 Poljaka (0,03%); 858 Roma (0,41%); 49 Rumunja (0,02%); 105 Rusa (0,05%); 44 Rusina (0,02%); 1,793 Slovenaca (0,86%); 54 Turaka (0,03%); 6 Vlaha (0,0%); 14 Židova (0,01%); 32,209 ostalih (15,5%).

Ukupno je u pravosudnim tijelima zaposlena 531 osoba od čega je 496 Hrvata (93,41%); 6 Srba (1,13%); 21 Talijan (3,95%); 4 Bošnjaka (0,75%); 1 Tatar (0,19%); 1 Slovak (0,19%); 1 Crnogorac (0,19%); 1 Ukrajinac (0,19%).

Ukupno je u pravosudnim tijelima zaposleno 417 službenika i namještenika od čega je 389 Hrvata (93,29%); 5 Srba (1,19%); 17 Talijana (4,08%); 4 Bošnjaka (0,96%); 1 Tatar (0,24%); 1 Slovak (0,24%).

Ukupno je u pravosudnim tijelima zaposleno 114 pravosudnih dužnosnika od čega je 107 Hrvata (93,86%); 1 Srbin (0,88%); 4 Talijana (3,51%); 1 Crnogorac (0,88%); 1 Ukrajinac (0,88%).

*Iz prikazanih rezultata vidljiva je podzastupljenost pripadnika nacionalnih manjina u pravosudnim tijelima, a u odnosu na njihov broj u ukupnom stanovništvu.*

### **19. Dubrovačko-neretvanska županija**

Ukupan broj stanovnika u Dubrovačko-neretvanskoj županiji je 122,568 od čega je 115,668 Hrvata (94,37%); 2,095 Srba (1,71%); 408 Albanaca (0,33%); 1,978 Bošnjaka (1,61%); 5 Austrijanaca (0,0%); 3 Bugara (0,0%); 307 Crnogoraca (0,25%); 50 Čeha (0,04%); 68 Mađara (0,06%); 92 Makedonca (0,08%); 94 Nijemaca (0,08%); 23 Poljaka (0,02%); 11 Roma (0,01%); 9 Rumunja (0,01%); 34 Rusa (0,03%); 11 Rusina (0,01%); 26 Slovaka (0,02%); 161 Slovenac (0,13%); 50 Talijana (0,04%); 3 Turaka (0,0%); 21 Ukrajinaca (0,02%); 12 Židova (0,01%); 1,439 ostalih (1,17%).

Ukupno je u pravosudnim tijelima zaposleno 284 osoba od čega je 275 Hrvata (96,83%); 2 Srbina (0,7%); 1 Albanac (0,35%); 4 Bošnjaka (1,41%); 2 Muslimana (0,7%).

Ukupno je u pravosudnim tijelima zaposleno 222 službenika i namještenika od čega je 215 Hrvata (96,85%); 2 Srbina (0,9%); 1 Albanac (0,45%); 3 Bošnjaka (1,35%); 1 Musliman (0,45%).

Ukupno je u pravosudnim tijelima zaposleno 62 pravosudnih dužnosnika od čega je 60 Hrvata (96,77%); 1 Bošnjak (1,61%); 1 Musliman (1,61%).

*Iz prikazanih rezultata vidljiva je razmjerna zastupljenost pripadnika nacionalnih manjina u pravosudnim tijelima, a u odnosu na njihov broj u ukupnom stanovništvu. Potrebno je napomenuti kako u podacima DSZ-a nema kategorije Muslimana.*

## **20. Međimurska županija**

Ukupan broj stanovnika u Međimurskoj županiji je 113,804 od čega je 106,744 Hrvata (93,80%); 2 Rusina (0,0%); 200 Albanaca (0,18%); 10 Austrijanaca (0,01%); 49 Bošnjaka (0,04%); 1 Bugar (0,0%); 26 Crnogoraca (0,02%); 21 Čeh (0,02%); 66 Mađara (0,06%); 19 Makedonaca (0,02%); 46 Nijemaca (0,04%); 8 Poljaka (0,01%); 5,107 Roma (4,49%); 5 Rumunja (0,0%); 137 Rusa (0,12%); 10 Slovaka (0,01%); 516 Slovenaca (0,45%); 249 Srba (0,22%); 13 Talijana (0,01%); 6 Turaka (0,01%); 29 Ukrajinaca (0,03%); 2 Vlaha (0,0%); 7 Židova (0,01%); 531 ostalih (0,46%);

Ukupno je u pravosudnim tijelima zaposleno 138 osoba od čega je 137 Hrvata (99,28%); 1 Rusin (0,72%).

Ukupno je u pravosudnim tijelima zaposleno 110 službenika i namještenika od čega je 109 Hrvata (99,09%); 1 Rusin (0,91%).

Ukupno je u pravosudnim tijelima zaposleno 28 pravosudnih dužnosnika hrvatske nacionalnosti.

*Iz prikazanih rezultata vidljiva je razmjerna zastupljenost pripadnika nacionalnih manjina u pravosudnim tijelima, a u odnosu na njihov broj u ukupnom stanovništvu.*

## **21. Grad Zagreb**

Ukupan broj stanovnika u Gradu Zagrebu je 790,017 od čega je 735,824 Hrvata (93,14%); 17,526 Srba (2,22%); 8,119 Bošnjaka (1,03%); 1,191 Crnogoraca (0,15%); 2,132 Slovenaca (0,27%); 134 Rusina (0,02%); 2,368 Židova (0,3%); 4,292 Albanaca (0,54%); 1,194 Makedonaca (0,15%); 825 Mađara (0,10%); 835 Čeha (0,11%); 104 Austrijanaca (0,01%); 120 Bugara (0,02%); 364 Nijemaca (0,05%); 166 Poljaka (0,02%); 2,755 Roma (0,35%); 94 Rumunja (0,01%); 331 Rusa (0,04%); 207 Slovaka (0,03%); 399 Talijana (0,05%); 106 Turaka (0,01%); 332 Ukrajinaca (0,04%); 12,960 ostalih (1,64%).

Ukupno je u pravosudnim tijelima zaposleno 2,852 osoba od čega je 2,792 Hrvata (97,89%); 36 Srba (1,26%); 1 Albanac (0,04%); 3 Makedonaca (0,11%); 5 Crnogoraca (0,18%); 1 Mađar (0,04%); 3 Muslimana (0,11%); 5 neopredijeljenih (0,18%); 2 Slovenaca (0,07 %); 2 Bošnjaka (0,07%); 1 Rusin (0,04%); 1 Židov (0,04%).

Ukupno je u pravosudnim tijelima zaposleno 2,087 službenika i namještenika od čega je 2,046 Hrvata (98,03%); 27 Srba (1,29%); 1 Albanac (0,05%); 3 Makedonaca (0,14%); 3 Crnogoraca (0,14%); 1 Mađar (0,05%); 2 Muslimana (0,09%); 3 neopredijeljenih (0,14%); 1 Slovenac (0,05%).

Ukupno je u pravosudnim tijelima zaposleno 765 pravosudnih dužnosnika od čega je 746 Hrvata (99,87%); 9 Srba (1,18%); 2 Bošnjaka (0,26%); 2 Crnogoraca (0,26%); 1 Slovenac (0,13%); 1 Rusin (0,13%); 1 Židov (0,13%); 1 Musliman (0,13%); 2 neopredijeljenih (0,26%).

*Iz prikazanih rezultata vidljiva je razmjerna zastupljenost pripadnika nacionalnih manjina u pravosudnim tijelima, a u odnosu na njihov broj u ukupnom stanovništvu.*

## **Odnos ukupnog broja pripadnika nacionalnih manjina i ukupnog broja pripadnika nacionalnih manjina zaposlenih u pravosudnim tijelima po županijama**

Potrebno je napomenuti kako je prema popisu stanovništava RH iz 2011. godine ukupan broj stanovništva iznosio 4.284,889; od čega je 374 197 (8,73%) pripadnika nacionalnih manjina (u ovaj broj nisu uračunati neraspoređeni, nepoznati i oni koji se nisu izjasnili).

U pravosudnim tijelima ukupno je zaposleno 10 547 osoba, od čega je 382 (3,62%) pripadnika nacionalnih manjina. Ukupno je zaposleno 8 018 službenika i namještenika, od čega je 284 (3,54%) pripadnika nacionalnih manjina. Ukupno je zaposleno 2529 dužnosnika, od čega je 98 (3,88%) pripadnika nacionalnih manjina.

Županija	Pripadnici nacionalnih manjina zaposleni u pravosudnim tijelima u %	Pripadnici nacionalnih manjina prema popisu stanovništva za 2011. godinu u %	Odstupanja
Zagrebačka županija	1,7	2,25	-0,55
Krapinsko-zagorska	0	0,8	-0,8
Sisačko-moslavačka	2,44	15,85	-13,41
Karlovačka	22,29	11,94	+10,35
Varaždinska	0,55	1,52	-0,97
Koprivničko-križevačka	2,2	3,35	-1,15
Bjelovarsko-bilogorska	9,92	13,78	-3,86
Primorsko-goranska	2,36	10,72	-8,36
Ličko-senjska	3,52	14,76	-11,24
Virovitičko-podravska	0,8	7,11	-6,31
Požeško-slavonska	2,3	8,51	-6,21
Brodsko-posavska	4,7	4,31	+0,39
Zadarska	1,69	6,27	-4,58
Osječko-baranjska	7,25	13,03	-5,78
Šibensko-kninska	3,9	12,49	-8,59
Vukovarsko-srijemska	11,53	19,83	-8,3
Splitsko-dalmatinska	0,66	2,19	-1,53
Istarska	6,59	16,17	-9,58
Dubrovačko-neretvanska	3,17	4,46	-1,29
Medimurska	0,91	5,74	-4,83
Grad Zagreb	1,9	5,22	-3,32

## Zaključak

Provedena analiza prikazuje odnos ukupnog broja pripadnika nacionalnih manjina po županijama iz popisa stanovništva 2011. godine i ukupnog broja zaposlenih službenika i dužnosnika pripadnika nacionalnih manjina u županijama na dan 31.12.2013. godine.

Ova analiza ukazala je u kojim županijama je podzastupljenost pripadnika nacionalnih manjina najizraženija (Sisačko-moslavačka, Ličko-senjska), ali i pozitivne primjere gdje je zabilježena veća zastupljenost pripadnika nacionalnih manjina u pravosudnim tijelima u odnosu na njihov udio u ukupnom stanovništvu (Karlovačka) te će se aktivnosti Ministarstva pravosuđa usmjeriti k daljnjem podizanju svijesti i poticanju pripadnika nacionalnih manjina na korištenje svojim pravom na prednost pri zapošljavanju.

Ministarstvo pravosuđa je u proteklih nekoliko godina poduzelo niz aktivnosti, kao što su objavljivanje plakata i brošura gdje se pripadnike nacionalnih manjina upoznaje s njihovim pravom iz članka 22. Ustavnog zakona o pravima nacionalnih manjina i poziva na korištenje istoga. I dalje je potrebno poduzimati napore kako bi odredba članka 22. bila prisutna u svakom oglasu i natječaju raspisanom za zapošljavanje u pravosudnim tijelima te vršiti nadzor nad njenim ispunjenjem. Državno sudbeno vijeće i Državno odvjetničko vijeće prate imenovanja sudaca, državnih odvjetnika i zamjenika državnih odvjetnika pripadnika nacionalnih manjina te podatke dostavljaju Ministarstvu pravosuđa koje ih statistički prati. Ministarstvo pravosuđa kontinuirano provodi i prati plan zapošljavanja državnih službenika u pravosudnim tijelima.

#### **Prilog 4. Aktivnosti u vezi s provođenjem Ustavnog zakona o pravima nacionalnih manjina u Gradu Zagrebu - ocjena stanja i provođenja u 2014. godini**

*(Grad Zagreb)*

Tijekom 2014. godine Grad Zagreb je nastavio provoditi aktivnosti usmjerene unapređivanju odnosa s pripadnicima nacionalnih manjina, i to pretežito preko izabranih vijeća i predstavnika nacionalnih manjina Grada Zagreba. Vijećima i predstavnicima nacionalnih manjina Grada u proteklom razdoblju osiguravana su sredstva za njihov rad, prostor i opremu. Grad Zagreb i vijeća i predstavnici nacionalnih manjina uspješno surađuju u nizu programskih aktivnosti vijeća i predstavnika, razvijajući svoje odnose u duhu tolerancije, poštivanja različitosti i zaštite manjinskih i ljudskih prava.

Suradnja s nacionalnim manjinama u proteklom se razdoblju u Gradu Zagrebu očitovala i kroz suradnju s udrugama nacionalnih manjina i to davanjem financijskih potpora za provođenje njihovih programa i projekata odnosno kroz realizaciju različitih programa Grada Zagreba u cilju zadovoljavanja javnih potreba u brojnim područjima života i rada. Pored već spomenutoga, suradnja se manifestirala i kroz druge nematerijalne oblike suradnje kao što su primjerice radni sastanci koji su, po potrebi, sazivani radi rješavanja aktualnih pitanja i problema, te neposrednog informiranja o aktualnom stanju u pojedinoj manjinskoj zajednici.

Nadalje, ravnopravna službena uporaba jezika i pisma kojim se služe pripadnici pojedine nacionalne manjine ne ostvaruje se na području Grada Zagreba s obzirom da prema podacima Državnoga zavoda za statistiku, što su izrađeni na osnovi Popisa stanovništava iz 2011., učešće pripadnika pojedine nacionalne manjine u Gradu Zagrebu u ukupnom stanovništvu Grada je od 0,01 do 2,22%, odnosno manje od trećine stanovnika Grada Zagreba.

Tijekom 2014. nisu vođeni postupci pred upravnim tijelima Grada Zagreba na jezicima nacionalnih manjina niti su pripadnici nacionalnih manjina iskazivali takav interes. Tijekom 2014. nisu evidentirane promjene u odnosu na prethodno izvještajno razdoblje u pogledu ostvarivanja prava na uporabu manjinskog jezika i pisma u postupcima pred upravnim tijelima Grada Zagreba koji postupaju u prvom stupnju.

Vijeća i predstavnici nacionalnih manjina su i u 2014., sukladno Statutu Grada Zagreba, ostvarivali pravo na slobodnu uporabu znamenja i simbola te obilježavanje praznika nacionalnih manjina. Pripadnici nacionalnih manjina u Gradu Zagrebu su u dovoljnoj mjeri informirani i zainteresirani o načinu korištenja znamenja i simbola te redovito obilježavaju nacionalne praznike. U tome najznačajniji doprinos vijeća i predstavnika nacionalnih manjina Grada Zagreba koji obilježavaju svoje nacionalne i vjerske praznike i blagdane kojom prigodom ističu nacionalno znamenje i simbole.

Vezano uz zastupljenost pripadnika nacionalnih manjina u predstavničkim i izvršnim tijelima Grada, prema Popisu stanovništava iz 2011. niti jedna nacionalna manjina u Gradu Zagrebu ne prelazi 5% udjela u ukupnom broju stanovnika, stoga nisu ispunjeni uvjeti za razmjernu zastupljenost pripadnika nacionalnih manjina u predstavničkim i izvršnim tijelima Grada Zagreba.

Nadalje, Odbor za nacionalne manjine je stalno radno tijelo Gradske skupštine. Članove Odbora imenuje Gradska skupština i to četiri člana iz redova gradskih zastupnika i tri na prijedlog Koordinacije vijeća i predstavnika nacionalnih manjina Grada Zagreba iz njezinih redova. Ovaj odbor razmatra pitanja u vezi s ostvarivanjem prava nacionalnih manjina u Gradu Zagrebu, mjere za unapređenje položaja nacionalnih manjina u Gradu Zagrebu, razmatra prijedloge općih akata kojima se uređuju pitanja od značaja za nacionalne manjine u Gradu Zagrebu što ih Gradskoj skupštini predlažu vijeća i predstavnici nacionalnih manjina u Gradu Zagrebu i drugi ovlašteni predlagatelji, te Gradskoj skupštini daje svoje prijedloge i mišljenja.

Iako pripadnici nacionalnih manjina, sukladno Ustavnom zakonu o pravima nacionalnih manjina, nisu zastupljeni u predstavničkom tijelu Grada Zagreba oni na drugi način sudjeluju u radu Gradske skupštine Grada Zagreba. U 2014. članovi Odbora za nacionalne manjine iz redova pripadnika nacionalnih manjina redovito su prisustvovali sjednicama Odbora, a predsjednici vijeća i predstavnici nacionalnih manjina redovito su prisustvovali sjednicama Gradske skupštine Grada Zagreba.

#### Funkcioniranje vijeća i predstavnika nacionalnih manjina u Gradu Zagrebu

U Gradu Zagrebu su u 2014. nastavili djelovati devet vijeća i devet predstavnika nacionalnih manjina Grada Zagreba. Pored vijeća i predstavnika nastavila je djelovati i Koordinacija vijeća i predstavnika nacionalnih manjina Grada Zagreba koju su osnovali odmah nakon izbora 2011.

Za rad vijeća, predstavnika i Koordinacije vijeća i predstavnika nacionalnih manjina Grada Zagreba u 2014. bilo je planirano 10.121.100,00 kuna od čega je izvršeno 9.819.182,04 ili 97,01 %.

Vijeća i predstavnici Grada Zagreba su u proteklom razdoblju funkcionirali sukladno Ustavnom zakonu koji, između ostalog, uređuje njihov rad, financijsko i drugo poslovanje. U cilju sudjelovanja u upravljanju lokalnim poslovima u 2014., nacionalne manjine Grada Zagreba su, baš kao i prethodnih godina, aktivno sudjelovale u radu predstavničkog tijela Grada Zagreba na način da su putem svoja tri predstavnika u Odboru za nacionalne manjine Gradske skupštine razmatrale prijedloge odluka i drugih akata te druga pitanja koja su na dnevnom redu Gradske skupštine i o njima davale mišljenja i prijedloge. Također su razmatrale i druga pitanja iz samoupravnog djelokruga Grada Zagreba i predlagale Gradskoj skupštini raspravu o njima te pripremale prijedloge akata iz djelokruga Odbora. Kod imenovanja članova Odbora vodila se briga o tome da članovi iz redova gradskih zastupnika također budu pripadnici nacionalnih manjina tako da su u 2014. od sedam članova odbora njih pet bili pripadnici nacionalnih manjina.

Odbor za nacionalne manjine Gradske skupštine Grada Zagreba temeljem svog zaključka i u suradnji s vijećima, predstavnicima i Koordinacijom vijeća i predstavnika nacionalnih manjina Grada Zagreba održao je niz tematskih sastanaka u sjedištima svih vijeća, predstavnika i Koordinacije vijeća i predstavnika nacionalnih manjina Grada Zagreba s ciljem boljeg upoznavanja sa specifičnostima, aktivnostima, problemima i prijedlozima svake od manjina koje djeluju na području Grada Zagreba te željom da se time još više unaprijede odnosi nacionalnih manjina i tijela Grada Zagreba na implementaciji Ustavnog zakona o pravima nacionalnih manjina u pogledu sudjelovanja u upravljanju lokalnim poslovima u Gradu.

Jedan od rezultata navedene aktivnosti Odbora za nacionalne manjine je i to da je na inicijativu Koordinacije vijeća i predstavnika nacionalnih manjina Grada Zagreba, Odbor održao posebnu tematsku sjednicu u vezi sve izraženijih problema vezanih za činjenicu da predstavnici nacionalnih manjina nemaju pravnu osobnost te je svojim zaključkom podržao inicijativu da se pred nadležnim tijelima Republike Hrvatske pokrene postupak za izmjenu Ustavnog zakona o pravima nacionalnih manjina vezano za uspostavu pravne osobnosti predstavnika nacionalnih manjina.

Nakon objave Proračuna Grada Zagreba za 2014. vijeća, predstavnici i Koordinacija nacionalnih manjina Grada Zagreba donijeli su svoje financijske planove i programe rada 2014. u kojima su utvrdili visinu financijskih sredstava po pojedinim namjenama i aktivnosti za koje će ta sredstva utrošiti. Tijekom godine su, u propisanim rokovima, podnosili zahtjeve za sredstva iz gradskog proračuna, te izvješća sukladno zakonima i gradskim propisima. Realizirali su brojne aktivnosti koje se odnose na informiranje, izdavaštvo, edukaciju, zajedničke programe s drugim nacionalnim manjinama, obilježavanje nacionalnih praznika i vjerskih blagdana te suradnju s matičnim zemljama.

Koordinacija vijeća i predstavnika nacionalnih manjina je organizirala, u rujnu 2014., obilježavanje Dana nacionalnih manjina Grada Zagreba, ispred Paviljona na Zrinjevcu. Tom je



prigodom predstavljeno 18 nacionalnih manjina i to narodnim pjesmama i plesovima folklornih društava te autohtonim jelima i pićima. Manifestacija je izazvala zanimanje većeg broja građana, a medijski je bila odlično popraćena.

Vijećima i predstavnicima nacionalnih manjina Grada Zagreba su, u cilju obaviještenosti o svakom pitanju o kome će raspravljati predstavničko tijelo dostavljani pozivi za sjednice Gradske skupštine Grada Zagreba. Članovima Odbora za nacionalne manjine iz redova vijeća i predstavnika nacionalnih manjina dostavljani su pozivi za sjednice toga odbora na koje su se redovito odazivali i učestvovali u raspravama i odlučivanju o prijedlozima koji se tiču položaja nacionalne manjine u Gradu Zagrebu.

#### Financiranje rada vijeća i predstavnika nacionalnih manjina u Gradu Zagrebu u 2014. godini

GRAD ZAGREB										
Red . broj	Vijeće nac. manjine i udio u stanovništvu Grada Zagreba (%)	Ostvarivanje prava propisanih u čl. 31. st. 1. Ustavnog zakona je uređeno aktima jedinice samouprave DA / NE	Iznos planiranih sredstava za rad vijeća i predstavnika n.m. u proračunu jedinice samouprave za 2014.	Iznos ukupno dodijeljenih sredstava vijećima i predstavnicima n.m. u proračunu jedinice samouprave za 2014.	Iznos sredstava utrošenih za naknadu troškova za rad članova vijeća i predstavnika n.m. u 2014.	Iznos sredstava utrošenih za programe i aktivnosti vijeća i predstavnika nac. manjina u 2014.	Ukupno utrošena sredstva za vijeća i predstavnike nac. manjina u 2014. (uključena i sredstva za zaposlenu osobu)			
1.	Albanci (0,54%)	DA	U Proračunu Grada Zagreba za 2014. Za rad svih vijeća i predstavnike nacionalnih manjina Grada Zagreba bilo je planirano ukupno  <b>10.121.100,00</b>	<b>9.819.182,04</b>	326.877,34	360.420,00	828.521,04			
2.	Bošnjaci (1,03%)				315.725,87	485.785,00	942.713,83			
3.	Crnogorci (0,15%)				288.751,78	267.420,00	716.843,38			
4.	Česi (0,11%)				266.170,21	244.945,00	657.787,19			
5.	Mađari (0,10%)				301.937,75	246.120,00	701.357,57			
6.	Makedonci (0,15%)				278.337,00	267.270,00	650.509,72			
7.	Romi (0,35%)				310.920,98	312.295,00	721.252,10			
8.	Slovenci (0,27%)				285.310,85	354.935,00	789.018,82			
9.	Srbi (2,22%)				303.094,70	1.051.435,00	1.495.165,74			
	<b>Predstavnik nac. manjine</b>									
1.	Bugari (0,02%)					Sredstva su u Proračunu Grada Zagreba planirana u ukupnim iznosima za sva vijeća i predstavnike n.m., a ne pojedinačno za svako vijeće/predstavn.		10.414,82	133.565,00	194.364,51
2.	Nijemci (0,05%)							10.414,82	136.670,00	196.477,64
3.	Poljaci (0,02%)							10.414,82	132.675,00	213.063,43
4.	Rusi (0,04%)							13.185,97	146.775,00	221.485,66
5.	Rusini (0,02%)				13.185,97	126.400,00	193.566,15			

6.	Slovaci (0,03%)				10.414,82	136.225,00	209.422,23
7.	Talijani (0,05%)				13.185,95	141.050,00	202.098,34
8.	Ukrajinci (0,04%)				13.185,95	143.550,00	205.476,50
9.	Židovi (0,04%)				13.185,95	145.200,00	231.242,51
10.	Koordinacija n.m.				0,00	377.775,00	448.815,68
<b>UKUPAN IZNOS SREDSTAVA:</b>					<b>2.809.268,42</b>	<b>4.964.400,00</b>	<b>9.683.738,83</b>

### Zaključna ocjena

Unatoč nepovoljnoj gospodarskoj situaciji, za rad vijeća, predstavnika i Koordinacije vijeća i predstavnika nacionalnih manjina Grada Zagreba za 2014. je bilo planirano i utrošeno više sredstava nego u 2013. Vijeća i predstavnici te Koordinacija vijeća i predstavnika nacionalnih manjina Grada Zagreba su u 2014. imali ukupno 288 aktivnosti. Postignut je napredak u medijskom praćenju aktivnosti i problematike manjinskih udruga te vijeća i predstavnika nacionalnih manjina. U 2014. je došlo do značajnog poboljšanja komunikacije vijeća, predstavnika, a naročito Koordinacije vijeća i predstavnika nacionalnih manjina Grada Zagreba, s lokalnim radijskim i televizijskim postajama. Ostvarena je komunikacija vijeća i predstavnika nacionalnih manjina Grada Zagreba te manjinskih udruga s lokalnim radijskim i televizijskim postajama kao što su primjerice Radio Martin, Jabuka TV, Mreža TV i Z1.

Može se ocijeniti da vijeća i predstavnici u Gradu Zagrebu pokazuju značajni interes za funkcioniranjem i radom što se očituje u donošenju financijskih planova i godišnjih programa rada u propisanim rokovima, dostavljanju odgovarajućih izvješća, redovitim sudjelovanjem u radu Odbora za nacionalne manjine Gradske skupštine i prisustvovanjem na njezinim sjednicama te brojnim aktivnostima usmjerenima promicanju i razvijanju tolerancije prema različitosti i ujednačavanju rada vijeća i predstavnika.

Dosadašnja praksa i nadalje upućuje na zaključak da su odabrana rješenja implementacije odredbi Ustavnog zakona o pravima nacionalnih manjina u Gradu Zagrebu dobra i to na svim razinama odlučivanja. Na taj način omogućeno je vijećima i predstavnicima nacionalnih manjina sudjelovanje u javnom životu Grada Zagreba i to u svim procesima odlučivanja.

**Prilog 5. Podaci o broju zaposlenih pripadnika nacionalnih manjina za 2014. godinu u:**

- **tijelima državne uprave, stručnim službama i uredima Vlade Republike Hrvatske**
- **tijelima uprave jedinica lokalne i područne (regionalne) samouprave i**
- **pravosudnim tijelima**

**1.a. Podaci o broju zaposlenih pripadnika nacionalnih manjina u tijelima državne uprave, stručnim službama i uredima Vlade Republike Hrvatske –  
skupna tablica (podaci na dan 31. 12. 2014.)**

	Tijela državne uprave, stručne službe i uredi Vlade Republike Hrvatske		Ministarstva		Državni uredi		Državne upravne organizacije		Uredi državne uprave		Stručne službe i uredi Vlade Republike Hrvatske	
Ukupno zaposlenih	50478		44139		272		2852		2709		506	
Pripadnici nacionalnih manjina	Broj pripadnika nacionalnih manjina	% pripadnika nacionalnih manjina	Broj pripadnika nacionalnih manjina	% pripadnika nacionalnih manjina	Broj pripadnika nacionalnih manjina	% pripadnika nacionalnih manjina	Broj pripadnika nacionalnih manjina	% pripadnika nacionalnih manjina	Broj pripadnika nacionalnih manjina	% pripadnika nacionalnih manjina	Broj pripadnika nacionalnih manjina	% pripadnika nacionalnih manjina
Srbi	1167	<b>2,31</b>	986	<b>2,23</b>	7	<b>2,57</b>	75	<b>2,63</b>	90	<b>3,32</b>	9	<b>1,78</b>
Bošnjaci	111	<b>0,22</b>	96	<b>0,22</b>	0	<b>0</b>	7	<b>0,24</b>	5	<b>0,18</b>	3	<b>0,59</b>
Talijani	88	<b>0,17</b>	66	<b>0,15</b>	0	<b>0</b>	10	<b>0,35</b>	11	<b>0,4</b>	1	<b>0,2</b>
Mađari	87	<b>0,17</b>	68	<b>0,15</b>	0	<b>0</b>	8	<b>0,28</b>	10	<b>0,37</b>	1	<b>0,2</b>
Slovenci	49	<b>0,09</b>	45	<b>0,10</b>	0	<b>0</b>	2	<b>0,07</b>	0	<b>0</b>	2	<b>0,39</b>
Albanci	21	<b>0,04</b>	10	<b>0,02</b>	0	<b>0</b>	4	<b>0,14</b>	7	<b>0,26</b>	0	<b>0</b>
Česi	84	<b>0,16</b>	70	<b>0,16</b>	1	<b>0,37</b>	6	<b>0,21</b>	7	<b>0,26</b>	0	<b>0</b>
Romi	5	<b>0,01</b>	3	<b>0,007</b>	0	<b>0</b>	1	<b>0,03</b>	1	<b>0,03</b>	0	<b>0</b>
Ostali	150	<b>0,29</b>	118	<b>0,27</b>	0	<b>0</b>	14	<b>0,49</b>	16	<b>0,59</b>	2	<b>0,39</b>
Ukupno prip. nac. manj.	<b>1762</b>	<b>3,49</b>	<b>1462</b>	<b>3,31</b>	<b>8</b>	<b>2,94</b>	<b>127</b>	<b>4,45</b>	<b>147</b>	<b>5,42</b>	<b>18</b>	<b>3,55</b>

**1.b. Podaci o broju zaposlenih pripadnika nacionalnih manjina u tijelima državne uprave, stručnim službama i uredima Vlade Republike Hrvatske – pojedinačno po tijelima (podaci na dan 31. 12. 2014.)**

Tijela državne uprave, stručne službe i uredi Vlade Republike Hrvatske	Ukup an broj zapos lenih	Srbi		Bošnjaci		Talijani		Mađari		Slovenci		Albanci		Česi		Romi		Ostali		Ukupno pripadnika nacionalnih manjina	
		Bro j zapos lenih	%	Bro j zapos lenih	%	Bro j zapos lenih	%	Bro j zapos lenih	%	Bro j zapos lenih	%	Bro j zapos lenih	%	Bro j zapos lenih	%	Bro j zapos lenih	%	Bro j zapos lenih	%	Broj zapo sleni h	%
<i>Ministarstvo vanjskih i europskih poslova</i>	<b>1170</b>	5	0,43	<b>4</b>	0,34	0	0	0	0	1	0,08	1	0,08	1	0,08	0	0	1	0,08	13	<b>1,11</b>
Ministarstvo financija	<b>7640</b>	162	2,12	3	0,04	24	0,31	16	0,21	17	0,22	0	0	14	0,18	0	0	17	0,22	258	<b>3,37</b>
Ministarstvo obrane	<b>843</b>	2	0,24	0	0	0	0	1	0,12	1	0,12	0	0	1	0,12	0	0	6	0,71	11	<b>1,3</b>
Ministarstvo unutarnjih poslova	<b>25679</b>	646	2,51	62	0,24	26	0,1	45	0,17	10	0,03	6	0,02	40	0,15	3	0,01	75	0,29	913	<b>3,55</b>
Ministarstvo pravosuđa	<b>3383</b>	76	2,24	16	0,47	6	0,17	1	0,03	2	0,06	2	0,06	1	0,03	0	0	2	0,06	106	<b>3,13</b>
Ministarstvo gospodarstva	<b>386</b>	9	2,33	2	0,51	0	0	0	0	0	0	0	0	3	0,77	0	0	1	0,26	15	<b>3,88</b>
Ministarstvo pomorstva, prometa i infrastrukture	<b>698</b>	8	1,14	1	0,14	6	0,86	0	0	1	0,14	0	0	0	0	0	0	2	0,28	18	<b>2,58</b>
Ministarstvo poljoprivrede	<b>987</b>	16	1,62	1	0,1	1	0,1	3	0,3	0	0	0	0	3	0,3	0	0	6	0,6	30	<b>3,04</b>
Ministarstvo zaštite okoliša i prirode	<b>285</b>	3	1,05	1	0,35	0	0	0	0	0	0	0	0	0	0	0	0	1	0,35	5	<b>1,75</b>
Ministarstvo	<b>339</b>	9	2,65	2	0,59	1	0,29	0	0	1	0,29	0	0	2	0,59	0	0	1	0,29	16	<b>4,71</b>

graditeljstva i prostornoga uređenja																					
Ministarstvo zdravlja	<b>436</b>	9	2,06	0	0	0	0	0	0	1	0,23	0	0	0	0	0	0	2	0,46	12	<b>2,75</b>
Ministarstvo znanosti, obrazovanja i sporta	<b>432</b>	7	1,62	1	0,23	0	0	1	0,23	0	0	0	0	2	0,46	0	0	1	0,23	12	<b>2,77</b>
Ministarstvo kulture	<b>402</b>	11	2,73	0	0	2	0,5	1	0,25	1	0,25	0	0	0	0	0	0	0	0	15	<b>3,73</b>
Ministarstvo branitelja	<b>200</b>	4	2	0	0	0	0	0	0	0	0	0	0	0	0	0	0	0	0	4	<b>2</b>
Ministarstvo socijalne politike i mladih	<b>250</b>	3	1,2	1	0,4	0	0	0	0	0	0	0	0	0	0	0	0	1	0,4	5	<b>2</b>
Ministarstvo regionalnoga razvoja i fondova Europske unije	<b>206</b>	5	2,42	0	0	0	0	0	0	0	0	0	0	0	0	0	0	0	0	5	<b>2,42</b>
Ministarstvo poduzetništva i obrta	<b>117</b>	3	2,56	0	0	0	0	0	0	0	0	0	0	0	0	0	0	0	0	3	<b>2,56</b>
Ministarstvo rada i mirovinskoga sustava	<b>382</b>	4	1,04	1	0,26	0	0	0	0	1	0,26	0	0	1	0,26	0	0	1	0,26	8	<b>2,09</b>
Ministarstvo turizma	<b>156</b>	3	1,92	0	0	0	0	0	0	1	0,64	0	0	1	0,64	0	0	2	1,28	7	<b>4,48</b>
Ministarstvo uprave	<b>148</b>	1	0,67	1	0,67	0	0	0	0	1	0,67	1	0,67	1	0,67	0	0	1	0,67	6	<b>4,05</b>
Državni ured za obnovu i stambeno zbrinjavanje	<b>130</b>	5	3,84	0	0	0	0	0	0	0	0	0	0	0	0	0	0	0	0	5	<b>3,84</b>
Državni ured za središnju javnu nabavu	<b>12</b>	0	0	0	0	0	0	0	0	0	0	0	0	0	0	0	0	0	0	0	<b>0</b>
Državni ured za upravljanje državnom imovinom	<b>101</b>	2	1,98	0	0	0	0	0	0	0	0	0	0	1	0,99	0	0	0	0	3	<b>2,97</b>
Državni ured za Hrvate izvan Republike Hrvatske	<b>29</b>	0	0	0	0	0	0	0	0	0	0	0	0	0	0	0	0	0	0	0	<b>0</b>
Državna geodetska uprava	<b>1075</b>	31	2,88	3	0,28	7	0,65	4	0,37	2	0,18	4	0,37	2	0,18	1	0,09	5	0,46	59	<b>5,49</b>
Državni hidrometeorološki zavod	<b>376</b>	16	4,25	0	0	1	0,26	1	0,26	2	0,53	0	0	1	0,26	0	0	2	0,53	23	<b>6,11</b>
Državni zavod za intelektualno vlasništvo	<b>98</b>	5	5,12	1	1,02	0	0	0	0	0	0	0	0	0	0	0	0	0	0	6	<b>6,12</b>

Državni zavod za mjeriteljstvo	<b>90</b>	1	1,11	0	0	0	0	0	0	0	0	0	0	0	0	0	0	0	0	1	1,1	0	0	1	1,11	3	<b>3,33</b>
Državni zavod za statistiku	<b>531</b>	12	2,26	1	0,19	1	0,19	1	0,19	0	0	0	0	0	0	0	0	0	0	0	0	0	0	2	0,37	17	<b>3,2</b>
Državna uprava za zaštitu i spašavanje	<b>661</b>	10	1,51	2	0,3	1	0,15	2	0,3	1	0,15	0	0	2	0,3	0	0	0	0	1	0,15	0	0	1	0,15	19	<b>2,87</b>
Državni zavod za radiološku i nuklearnu sigurnost	<b>21</b>	0	0	0	0	0	0	0	0	0	0	0	0	0	0	0	0	0	0	0	0	0	0	0	0	0	<b>0</b>
<b>Ured državne uprave u Bjelovarsko-bilogorskoj županiji</b>	<b>90</b>	5	5,55	1	1,11	0	0	1	1,11	0	0	0	0	5	5,55	0	0	0	0	3	3,33	0	0	3	3,33	15	<b>16,66</b>
Ured državne uprave u Brodsko-posavskoj županiji	<b>109</b>	2	1,83	0	0	0	0	1	0,91	0	0	0	0	0	0	0	0	0	0	0	0	0	0	0	0	3	<b>2,75</b>
Ured državne uprave u Dubrovačko-neretvanskoj županiji	<b>141</b>	3	2,12	0	0	0	0	0	0	0	0	0	0	0	0	0	0	0	0	0	0	0	0	0	0	3	<b>2,12</b>
Ured državne uprave u Istarskoj županiji	<b>173</b>	7	4,04	1	0,58	7	4,04	1	0,58	1	0,58	0	0	0	0	0	0	0	0	0	0	0	0	0	0	17	<b>9,82</b>
Ured državne uprave u Karlovačkoj županiji	<b>122</b>	11	9,01	0	0	0	0	0	0	0	0	0	0	0	0	0	0	0	0	0	0	0	0	0	0	11	<b>9,01</b>
Ured državne uprave u Koprivničko-križevačkoj županiji	<b>75</b>	0	0	0	0	0	0	0	0	0	0	0	0	0	0	1	1,33	0	0	0	0	0	0	0	1	<b>1,33</b>	
Ured državne uprave u Krapinsko-zagorskoj županiji	<b>95</b>	0	0	0	0	0	0	0	0	0	0	0	0	0	0	0	0	0	0	1	1,05	0	0	1	1,05	1	<b>1,05</b>
Ured državne uprave u Ličko-senjskoj županiji	<b>74</b>	3	4,05	0	0	0	0	0	0	0	0	0	0	0	0	0	0	0	0	0	0	0	0	0	0	3	<b>4,05</b>
Ured državne uprave u Međimurskoj županiji	<b>65</b>	1	1,54	0	0	0	0	0	0	0	0	0	0	0	0	0	0	0	0	0	0	0	0	0	0	1	<b>1,54</b>
Ured državne uprave u Osječko-baranjskoj županiji	<b>225</b>	13	5,77	0	0	0	0	5	2,22	1	0,44	0	0	0	0	0	0	0	0	1	0,44	0	0	1	0,44	20	<b>8,88</b>
Ured državne uprave u Požeško-slavonskoj županiji	<b>72</b>	3	4,16	0	0	1	1,39	1	1,39	0	0	0	0	1	1,39	0	0	0	0	0	0	0	0	0	0	6	<b>8,33</b>

županiji																					
Ured državne uprave u Primorsko-goranskoj županiji	<b>184</b>	9	4,89	1	0,54	3	1,63	0	0	1	0,54	7	3,8	0	0	0	0	0	0	21	<b>11,43</b>
Ured državne uprave u Sisačko-moslavačkoj županiji	<b>130</b>	1	0,77	0	0	0	0	0	0	0	0	0	0	1	0,77	0	0	0	0	2	<b>1,54</b>
Ured državne uprave u Splitsko-dalmatinskoj županiji	<b>369</b>	2	0,54	2	0,54	0	0	0	0	1	0,27	0	0	0	0	0	0	2	0,54	6	<b>1,62</b>
Ured državne uprave u Šibensko-kninskoj županiji	<b>95</b>	2	2,1	0	0	0	0	0	0	0	0	0	0	0	0	0	0	0	0	2	<b>2,1</b>
Ured državne uprave u Varaždinskoj županiji	<b>122</b>	1	0,82	0	0	0	0	0	0	0	0	0	0	0	0	0	0	2	1,64	3	<b>2,46</b>
Ured državne uprave u Virovitičko-podravskoj županiji	<b>73</b>	2	2,74	0	0	0	0	0	0	0	0	0	0	0	0	0	0	1	1,37	3	<b>4,1</b>
Ured državne uprave u Vukovarsko-srijemskoj županiji	<b>168</b>	22	13,09	0	0	0	0	1	0,59	0	0	0	0	0	0	0	0	3	1,78	26	<b>15,47</b>
Ured državne uprave u Zadarskoj županiji	<b>148</b>	2	1,35	0	0	0	0	0	0	0	0	0	0	0	0	0	0	0	0	2	<b>1,35</b>
Ured državne uprave u Zagrebačkoj županiji	<b>179</b>	1	0,56	0	0	0	0	0	0	0	0	0	0	0	0	0	0	1	0,56	1	<b>0,56</b>
Stručne službe i uredi Vlade Republike Hrvatske	<b>506</b>	9	1,78	3	0,59	1	0,2	1	0,2	2	0,39	0	0	0	0	0	0	2	0,39	18	<b>3,55</b>
<b>Ukupno</b>	<b>50478</b>																			<b>1762</b>	



### **Kratka analiza stanja u odnosu na 2013. godinu (razlika +/-):**

Na dan 31. prosinca 2014. godine u tijelima državne uprave i stručnim službama i uredima Vlade Republike Hrvatske bilo je zaposleno 50.478 službenika i namještenika, od kojih su njih 1.762 ili 3,49 % bili pripadnici nacionalnih manjina. Predmetni su podaci o zastupljenosti pripadnika nacionalnih manjina za 2014. godinu prikupljeni i obrađeni sukladno novoj metodologiji prikupljanja podataka, temeljem koje su bili upareni podaci iz Registra zaposlenih u javnom sektoru, koji se vodi sukladno Zakonu o registru zaposlenih u javnom sektoru (Narodne novine, broj 34/11), i podaci iz Registra birača, koji se vodi sukladno Zakonu o registru birača (Narodne novine, broj 144/12). Podaci razdijeljeni po narodnosnoj pripadnosti zaposlenih pripadnika nacionalnih manjina pokazuju da je u navedenim tijelima, krajem 2014., najviše bilo zaposleno Srba – 1.167, koji čine 2,31% ukupnog broja zaposlenih; zatim Bošnjaka - 111, koji čine 0,22% zaposlenih; Talijana – 88, koji čine 0,17% zaposlenih; Mađara - 87, koji čine 0,17% zaposlenih; Čeha - 84, koji čine 0,16% zaposlenih; Slovenaca – 49, koji čine 0,09% zaposlenih; Albanaca -21, koji čine 0,04% zaposlenih te 5 Roma, koji čine 0,01% od ukupnog broja zaposlenih službenika i namještenika.

Usporedba podataka o broju pripadnika nacionalnih manjina u tijelima državne uprave na dan 31. prosinca 2013. godine, ukazuje da je ukupan broj evidentiranih pripadnika nacionalnih manjina u predmetnim tijelima krajem 2014. godine bio manji za 91 zaposlenika ili za 0,17% u ukupnom broju državnih službenika i namještenika u odnosu na kraj 2013. godine.

Naime, na dan 31. prosinca 2013. godine u tijelima državne uprave te stručnim službama i uredima Vlade Republike Hrvatske bilo je zaposleno ukupno 52.691 službenika i namještenika, od kojih su njih 1.853 ili 3,51 % bili pripadnici nacionalnih manjina i to 1.256 ili 2,38% srpske manjine; 116 ili 0,22% bošnjačke manjine; 89 ili 0,16% talijanske manjine; 87 ili 0,16% mađarske manjine; 84 ili 0,16% češke manjine; 54 ili 0,10% slovenske manjine; 16 ili 0,03% albanske manjine te 5 ili 0,01% pripadnika romske nacionalne manjine.

Iz navedenih je podataka razvidno i da je u jednogodišnjem razdoblju (od 31. prosinca 2013. do 31. prosinca 2014.) ukupan broj zaposlenih državnih službenika i namještenika u tijelima državne uprave te stručnim službama i uredima Vlade Republike Hrvatske smanjen za 2.213, odnosno za 4,19% u odnosu na kraj 2013. godine.

**2. Podaci o broju zaposlenih pripadnika nacionalnih manjina u tijelima uprave jedinica lokalne i područne (regionalne) samouprave na dan 31. prosinca 2014.**

R. br.	Jedinica samouprave	Broj ukupno zaposlenih na dan 31.12.2014.							Nacionalna manjina	Broj zaposlenih pripadnika nacionalnih manjina na dan 31.12.2014.							% udio zaposlenih pripadnika nacionalnih manjina	Razlika + / - u odnosu na 31.12.2013.
		Rukovodeći službenici		Službenici		Namještenici		Ukupno		Rukovodeći službenici		Službenici		Namještenici		Ukupno		
		M	Ž	M	Ž	M	Ž			M	Ž	M	Ž	M	Ž			
<b>1. ZAGREBAČKA ŽUPANIJA</b>																		
1.	Županija	14	28	40	77	2	2	163	srpska	0	0	1	0	0	0	1	0,61	+1
2.	Općina Bedenica	1	0	1	2	0	0	4	-	0	0	0	0	0	0	0	0,00	0
3.	Općina Bistra	2	0	2	5	0	2	11	-	0	0	0	0	0	0	0	0,00	0
4.	Općina Brdovec	1	1	4	5	5	1	17	-	0	0	0	0	0	0	0	0,00	0
5.	O. Brckovljani	1	0	1	4	0	0	6	-	0	0	0	0	0	0	0	0,00	0
6.	Općina Dubrava	2	0	1	0	1	1	5	-	0	0	0	0	0	0	0	0,00	0
7.	O. Dubravica	0	1	1	1	1	1	5	-	0	0	0	0	0	0	0	0,00	0
8.	G. Dugo Selo	5	1	3	14	0	0	23	-	0	0	0	0	0	0	0	0,00	0
9.	O. Farkaševac	2	0	0	1	0	0	3	-	0	0	0	0	0	0	0	0,00	0
10.	Općina Gradec	0	1	1	2	0	0	4	-	0	0	0	0	0	0	0	0,00	0
11.	G. Ivanić Grad	2	1	4	7	1	7	22	-	0	0	0	0	0	0	0	0,00	0
12.	Općina Jakovlje	0	1	0	2	1	0	4	-	0	0	0	0	0	0	0	0,00	0
13.	G. Jastrebarsko	2	3	6	12	0	0	23	-	0	0	0	0	0	0	0	0,00	0
14.	O. Klinča Sela	1	0	0	4	1	0	6	-	0	0	0	0	0	0	0	0,00	0
15.	O. Kloštar Ivanić	1	0	0	5	1	1	8	-	0	0	0	0	0	0	0	0,00	0
16.	Općina Krašić	1	0	0	2	0	1	4	-	0	0	0	0	0	0	0	0,00	0
17.	Općina Križ	2	0	2	9	0	1	14	-	0	0	0	0	0	0	0	0,00	0
18.	O. Kravarsko	2	0	0	1	1	0	4	-	0	0	0	0	0	0	0	0,00	0
19.	Općina Luka	1	0	0	2	0	1	4	-	0	0	0	0	0	0	0	0,00	0
20.	O. Marija Gorica	0	1	0	2	0	1	4	-	0	0	0	0	0	0	0	0,00	0
21.	Općina Orle	1	0	0	2	1	0	4	-	0	0	0	0	0	0	0	0,00	0
22.	O. Pisarovina	0	1	1	3	0	1	6	-	0	0	0	0	0	0	0	0,00	0

23.	O. Pokupsko	1	0	2	1	1	1	6	-	0	0	0	0	0	0	0	0,00	0
24.	Općina Preseka	1	0	0	1	0	0	2	-	0	0	0	0	0	0	0	0,00	0
25.	Općina Pušća	0	1	0	3	0	0	4	-	0	0	0	0	0	0	0	0,00	0
26.	Općina Rakovec	0	1	0	1	0	0	2	-	0	0	0	0	0	0	0	0,00	0
27.	Općina Rugvica	1	0	3	5	1	1	11	-	0	0	0	0	0	0	0	0,00	0
28.	Grad Samobor	6	2	27	30	1	1	67	-	0	0	0	0	0	0	0	0,00	0
29.	Općina Stupnik	1	1	1	6	5	1	15	-	0	0	0	0	0	0	0	0,00	0
30.	G. Sv. Ivan Zelina	2	1	4	10	1	1	19	-	0	0	0	0	0	0	0	0,00	0
31.	G. Sveta Nedjelja	0	1	4	11	6	2	24	-	0	0	0	0	0	0	0	0,00	0
32.	G. Velika Gorica	2	0	68	82	4	11	167	-	0	0	0	0	0	0	0	0,00	0
33.	Grad Vrbovec	2	2	5	7	0	1	17	-	0	0	0	0	0	0	0	0,00	0
34.	Grad Zaprešić	2	0	20	33	4	5	64	-	0	0	0	0	0	0	0	0,00	0
35.	O. Žumberak	1	0	1	1	0	0	3	-	0	0	0	0	0	0	0	0,00	0
<b>UKUPNO (35 JLPS):</b>		<b>60</b>	<b>48</b>	<b>202</b>	<b>353</b>	<b>38</b>	<b>44</b>	<b>745</b>	<b>srpska</b>	<b>0</b>	<b>0</b>	<b>1</b>	<b>0</b>	<b>0</b>	<b>0</b>	<b>1</b>	<b>0,13</b>	<b>+1</b>
<b>2. KRAPINSKO – ZAGORSKA ŽUPANIJA</b>																		
1.	Županija	4	4	19	60	2	1	90	slovačka	0	0	0	1	0	0	1	1,11	0
2.	G. Donja Stubica	0	1	1	5	5	0	12	-	0	0	0	0	0	0	0	0,00	0
3.	Grad Klanjec	2	0	2	4	2	0	10	-	0	0	0	0	0	0	0	0,00	0
4.	Grad Krapina	1	3	6	12	0	1	23	-	0	0	0	0	0	0	0	0,00	0
5.	Grad Oroslavlje	0	1	0	2	2	0	5	-	0	0	0	0	0	0	0	0,00	0
6.	Grad Pregrada	1	2	1	7	0	0	11	-	0	0	0	0	0	0	0	0,00	0
7.	Grad Zabok	2	3	3	10	0	0	18	-	0	0	0	0	0	0	0	0,00	0
8.	Grad Zlatar	3	1	1	4	0	1	10	-	0	0	0	0	0	0	0	0,00	0
9.	O. Bedekovčina	1	1	4	2	6	1	15	-	0	0	0	0	0	0	0	0,00	0
10.	O. Budinščina	0	1	0	2	1	0	4	-	0	0	0	0	0	0	0	0,00	0
11.	Općina Desinić	0	1	0	2	2	0	5	-	0	0	0	0	0	0	0	0,00	0
12.	Općina Đurmanec	0	0	1	2	0	0	3	-	0	0	0	0	0	0	0	0,00	0
13.	O. Gornja Stubica	0	1	1	1	5	0	8	-	0	0	0	0	0	0	0	0,00	0
14.	Općina Hrašćina	0	1	0	1	0	0	2	-	0	0	0	0	0	0	0	0,00	0
15.	O. Hum na Sutli	1	1	1	5	0	1	9	-	0	0	0	0	0	0	0	0,00	0
16.	Općina Jesenje	0	0	1	1	0	1	3	-	0	0	0	0	0	0	0	0,00	0
17.	Općina Konjščina	0	1	2	3	0	0	6	-	0	0	0	0	0	0	0	0,00	0
18.	O. Kraljevac na Sutli	0	1	1	0	1	1	4	-	0	0	0	0	0	0	0	0,00	0

19.	O. Krapinske Toplice	1	1	2	3	3	2	12	-	0	0	0	0	0	0	0	0,00	0
20.	O. Kumrovec	0	1	0	2	2	0	5	-	0	0	0	0	0	0	0	0,00	0
21.	Općina Lobor	0	1	1	1	1	0	4	-	0	0	0	0	0	0	0	0,00	0
22.	Općina Mače	0	1	0	1	1	0	3	-	0	0	0	0	0	0	0	0,00	0
23.	O. Marija Bistrica	1	3	1	2	4	3	14	-	0	0	0	0	0	0	0	0,00	0
24.	Općina Mihovljan	0	1	0	1	0	0	2	-	0	0	0	0	0	0	0	0,00	0
25.	O. Novi Golubovec	1	0	0	1	1	0	3	-	0	0	0	0	0	0	0	0,00	0
26.	Općina Petrovsko	1	0	0	1	0	1	3	-	0	0	0	0	0	0	0	0,00	0
27.	Općina Radoboj	0	1	0	3	1	1	6	-	0	0	0	0	0	0	0	0,00	0
28.	O. Stubičke Toplice	0	1	1	4	3	3	12	-	0	0	0	0	0	0	0	0,00	0
29.	O. Sveti Križ Začretje	0	1	1	3	0	1	6	-	0	0	0	0	0	0	0	0,00	0
30.	Općina Tuhelj	0	1	1	1	2	0	5	-	0	0	0	0	0	0	0	0,00	0
31.	O. Veliko Trgovišće	0	1	1	4	0	0	6	-	0	0	0	0	0	0	0	0,00	0
32.	O. Zagorska sela	1	0	0	2	0	0	3	-	0	0	0	0	0	0	0	0,00	0
33.	O. Zlatar Bistrica	1	0	2	3	0	0	6	-	0	0	0	0	0	0	0	0,00	0
<b>UKUPNO (33 JLPS):</b>		<b>21</b>	<b>36</b>	<b>54</b>	<b>155</b>	<b>44</b>	<b>18</b>	<b>328</b>	<b>slovačka</b>	<b>0</b>	<b>0</b>	<b>0</b>	<b>1</b>	<b>0</b>	<b>0</b>	<b>1</b>	<b>0,30</b>	<b>0</b>
<b>3. SISAČKO – MOSLAVAČKA ŽUPANIJA</b>																		
1.	Županija*	4	7	26	54	2	4	97	bošnjačka srpska	0 1	0 0	1 1	1 6	0 0	0 0	2 8	2,06 8,24	0 0
2.	Grad Sisak	3	3	36	71	2	4	119	-	0	0	0	0	0	0	0	0,00	0
3.	Grad Petrinja	2	2	23	35	4	2	68	srpska	0	0	2	7	0	1	10	14,7	0
4.	Grad Glina**	1	1	3	11	3	2	21	srpska	0	0	0	0	0	0	0	0,00	0
5.	Grad Novska	1	4	4	20	1	4	34	srpska	0	0	1	0	0	0	1	2,94	0
6.	Grad Kutina	2	0	16	32	0	1	51	-	0	0	0	0	0	0	0	0,00	0
7.	G. Hrvatska Kostajnica*	2	0	3	3	1	1	10	srpska	1	0	0	0	0	0	1	10,00	-1
8.	Općina Sunja**	0	2	3	4	13	2	24	albanska bošnjačka srpska	0 0 0	0 0 0	0 0 0	0 0 0	0 0 0	1 0 0	1 0 0	4,16 0,00 0,00	-1 -1 -3
9.	O. Jasenovac	0	1	1	3	0	0	5	srpska	0	0	0	2	0	0	2	40,00	0

10.	Grad Popovača	1	2	3	7	0	1	14	-	0	0	0	0	0	0	0	0,00	0
11.	O. Lipovljani	0	0	0	4	0	1	5	-	0	0	0	0	0	0	0	0,00	0
12.	Općina Lekenik	1	2	1	3	0	0	7	-	0	0	0	0	0	0	0	0,00	0
13.	O. Martinska Ves	0	1	1	2	5	0	9	-	0	0	0	0	0	0	0	0,00	0
14.	O. Donji Kukuruzari*	2	0	2	2	0	1	7	srpska	1	0	0	0	0	0	1	14,29	0
15.	O. Hrvatska Dubica**	0	1	1	3	0	1	6	-	0	0	0	0	0	0	0	0,00	0
16.	Općina Topusko*	0	1	3	2	0	1	7	srpska	0	0	1	0	0	0	1	14,29	0
17.	Općina Dvor***	1	0	0	4	1	0	6	srpska	1	0	0	1	0	0	2	33,33	0
18.	Općina Gvozd***	0	1	1	1	0	0	3	srpska	0	0	1	1	0	0	2	66,66	0
19.	O. Velika Ludina	0	1	1	5	1	1	9	-	0	0	0	0	0	0	0	0,00	0
20.	Općina Majur**	0	1	0	1	0	0	2	-	0	0	0	0	0	0	0	0,00	0
<b>UKUPNO (20 JLPS):</b>		<b>20</b>	<b>30</b>	<b>128</b>	<b>267</b>	<b>33</b>	<b>26</b>	<b>504</b>	<b>albanska bošnjačka srpska</b>	<b>0 0 4</b>	<b>0 0 0</b>	<b>0 1 6</b>	<b>0 1 17</b>	<b>0 0 0</b>	<b>1 0 1</b>	<b>1 2 28</b>	<b>0,2 0,39 5,55</b>	<b>-1 -1 -4</b>

#### 4. KARLOVAČKA ŽUPANIJA

1.	Županija*	8	15	17	48	5	4	97	njemačka slovenska srpska	0 1 0	1 0 0	0 0 1	0 0 2	0 0 0	0 0 0	1 1 3	1,03 1,03 3,1	0 0 0
2.	Grad Karlovac	7	18	23	80	4	9	141	slovenska srpska	0 2	0 0	0 2	1 3	0 1	0 0	1 8	0,71 5,67	0 0
3.	Grad Duga Resa	4	3	3	10	1	0	21	-	0	0	0	0	0	0	0	0,00	0
4.	Grad Ogulin*	0	3	5	14	2	1	25	makedonska srpska	0 0	0 0	0 0	1 1	0 1	0 0	1 2	4,00 8,00	0 0
5.	Grad Slunj	0	2	3	10	2	1	18	-	0	0	0	0	0	0	0	0,00	0
6.	Grad Ozalj	0	3	1	5	1	1	11	-	0	0	0	0	0	0	0	0,00	0
7.	O. Barilović	0	1	0	1	0	0	2	-	0	0	0	0	0	0	0	0,00	0
8.	O. Bosiljevo	0	1	0	1	1	2	5	-	0	0	0	0	0	0	0	0,00	0
9.	O. Cetingrad*	2	0	2	2	2	1	9	bošnjačka	0	0	1	0	0	0	1	11,11	+1
10.	O. Draganić	1	1	1	3	0	1	7	-	0	0	0	0	0	0	0	0,00	0
11.	O. Generalski Stol	2	0	0	0	1	1	4	-	0	0	0	0	0	0	0	0,00	0
12.	Općina Josipdol	0	0	1	4	5	1	11	srpska	0	0	0	0	1	0	1	9,09	0
13.	Općina Kamanje	0	0	0	2	0	0	2	-	0	0	0	0	0	0	0	0,00	0
14.	Općina Krnjak***	1	0	0	2	0	0	3	srpska	1	0	0	1	0	0	2	66,67	0

15.	Općina Lasinja	1	0	1	2	1	1	6	-	0	0	0	0	0	0	0	0,00	0
16.	Općina Neretić	1	1	0	3	1	0	6	-	0	0	0	0	0	0	0	0,00	0
17.	Općina Plaški*	1	0	1	2	0	1	5	srpska	1	0	0	0	0	0	1	20,00	0
18.	Općina Rakovica	1	0	0	5	1	0	7	-	0	0	0	0	0	0	0	0,00	0
19.	Općina Ribnik	0	0	0	1	1	0	2	-	0	0	0	0	0	0	0	0,00	0
20.	O. Saborsko**	0	0	0	4	0	0	4	(srpska)	0	0	0	0	0	0	0	0,00	0
21.	Općina Tounj	0	0	1	1	2	1	5	-	0	0	0	0	0	0	0	0,00	0
22.	Općina Vojnić*	0	1	0	5	0	0	6	srpska	0	1	0	1	0	0	2	33,33	0
23.	Općina Zakanje	0	1	1	1	1	0	4	-	0	0	0	0	0	0	0	0,00	0
<b>UKUPNO (23 JLPS):</b>		<b>29</b>	<b>50</b>	<b>60</b>	<b>206</b>	<b>31</b>	<b>25</b>	<b>401</b>	<b>bošnjačka</b>	<b>0</b>	<b>0</b>	<b>1</b>	<b>0</b>	<b>0</b>	<b>0</b>	<b>1</b>	<b>0,25</b>	<b>+1</b>
									<b>makedonska</b>	<b>0</b>	<b>0</b>	<b>0</b>	<b>1</b>	<b>0</b>	<b>0</b>	<b>1</b>	<b>0,25</b>	<b>0</b>
									<b>njemačka</b>	<b>0</b>	<b>1</b>	<b>0</b>	<b>0</b>	<b>0</b>	<b>0</b>	<b>1</b>	<b>0,25</b>	<b>0</b>
									<b>slovenska</b>	<b>1</b>	<b>0</b>	<b>0</b>	<b>1</b>	<b>0</b>	<b>0</b>	<b>2</b>	<b>0,50</b>	<b>0</b>
									<b>srpska</b>	<b>4</b>	<b>1</b>	<b>3</b>	<b>8</b>	<b>3</b>	<b>0</b>	<b>19</b>	<b>4,73</b>	<b>0</b>
<b>5. VARAŽDINSKA ŽUPANIJA</b>																		
1.	Županija	6	15	24	47	8	1	101	-	0	0	0	0	0	0	0	0,00	0
2.	Grad Varaždin	2	0	35	58	3	8	106	-	0	0	0	0	0	0	0	0,00	0
3.	Grad Ivanec	1	3	3	8	1	1	17	-	0	0	0	0	0	0	0	0,00	0
4.	Grad Ludbreg	0	1	6	10	0	2	19	-	0	0	0	0	0	0	0	0,00	0
5.	Grad Lepoglava	0	1	2	6	0	0	9	-	0	0	0	0	0	0	0	0,00	0
6.	Grad Novi Marof	2	1	3	8	0	0	14	-	0	0	0	0	0	0	0	0,00	0
7.	G. Varaždinske Toplice	0	1	1	6	5	1	14	-	0	0	0	0	0	0	0	0,00	0
8.	Općina Bednja	0	1	1	0	0	3	5	-	0	0	0	0	0	0	0	0,00	0
9.	O. Beretincec	0	0	1	1	0	0	2	-	0	0	0	0	0	0	0	0,00	0
10.	O. Breznica	1	0	1	0	0	0	2	-	0	0	0	0	0	0	0	0,00	0
11.	O. Breznički Hum	0	0	1	1	0	0	2	-	0	0	0	0	0	0	0	0,00	0
12.	Općina Cestica	0	1	1	4	0	1	7	-	0	0	0	0	0	0	0	0,00	0
13.	O. Donja Voća	0	0	0	2	0	0	2	-	0	0	0	0	0	0	0	0,00	0
14.	O. Martijanec	1	0	0	2	2	0	5	-	0	0	0	0	0	0	0	0,00	0
15.	O. Gornji Kneginec	1	0	3	3	0	1	8	-	0	0	0	0	0	0	0	0,00	0
16.	O. Jalžabet	1	1	1	1	1	0	5	-	0	0	0	0	0	0	0	0,00	0
17.	Općina Klenovnik	1	0	0	3	1	0	5	-	0	0	0	0	0	0	0	0,00	0
18.	O. Ljubešćica	0	1	1	1	0	1	4	-	0	0	0	0	0	0	0	0,00	0
19.	O. Mali Bukovec	0	1	1	1	1	1	5	-	0	0	0	0	0	0	0	0,00	0

20.	O. Maruševec	0	0	1	2	0	2	5	-	0	0	0	0	0	0	0	0,00	0
21.	O. Petrijanec	1	0	0	2	4	0	7	-	0	0	0	0	0	0	0	0,00	0
22.	O. Sračinec	1	0	1	1	2	0	5	-	0	0	0	0	0	0	0	0,00	0
23.	O. Sveti Đurđ	2	0	0	3	0	3	8	-	0	0	0	0	0	0	0	0,00	0
24.	O. Sveti Ilija	0	0	0	2	3	0	5	-	0	0	0	0	0	0	0	0,00	0
25.	O. Trnovec Bartolovečki	0	1	1	2	1	0	5	-	0	0	0	0	0	0	0	0,00	0
26.	O. Veliki Bukovec	0	0	0	2	0	0	3	-	0	0	0	0	0	0	0	0,00	0
27.	Općina Vidovec	0	1	1	3	0	1	6	-	0	0	0	0	0	0	0	0,00	0
28.	Općina Vinica	0	1	2	1	0	0	4	-	0	0	0	0	0	0	0	0,00	0
29.	Općina Visoko	0	1	0	0	0	0	1	-	0	0	0	0	0	0	0	0,00	0
<b>UKUPNO (29 JLPS):</b>		<b>20</b>	<b>31</b>	<b>91</b>	<b>180</b>	<b>33</b>	<b>26</b>	<b>381</b>	<b>-</b>	<b>0</b>	<b>0</b>	<b>0</b>	<b>0</b>	<b>0</b>	<b>0</b>	<b>0</b>	<b>0,00</b>	<b>0</b>

#### 6. KOPRIVNIČKO-KRIŽEVAČKA ŽUPANIJA

1.	Županija	5	2	18	47	3	2	77	srpska	0	0	0	1	0	0	1	1,3	0
2.	Grad Koprivnica	4	10	12	28	0	3	57	-	0	0	0	0	0	0	0	0,00	0
3.	Grad Đurđevac	2	1	4	5	1	1	14	-	0	0	0	0	0	0	0	0,00	0
4.	Grad Križevci	3	1	9	15	1	1	30	-	0	0	0	0	0	0	0	0,00	0
5.	Općina Drnje	0	0	0	2	2	2	6	-	0	0	0	0	0	0	0	0,00	0
6.	O. Đelekovec	0	0	1	2	2	0	5	-	0	0	0	0	0	0	0	0,00	0
7.	O. Ferdinandovac	1	0	1	1	2	1	6	-	0	0	0	0	0	0	0	0,00	0
8.	Općina Gola	0	1	0	3	2	0	6	-	0	0	0	0	0	0	0	0,00	0
9.	O. Gornja Rijeka	0	0	1	2	0	0	3	-	0	0	0	0	0	0	0	0,00	0
10.	Općina Hlebine	0	0	3	2	1	0	6	-	0	0	0	0	0	0	0	0,00	0
11.	O. Kalinovac	1	0	0	3	4	0	8	-	0	0	0	0	0	0	0	0,00	0
12.	Općina Kalnik	0	0	0	1	2	1	4	-	0	0	0	0	0	0	0	0,00	0
13.	O. Kloštar Podravski	0	0	0	2	4	0	6	-	0	0	0	0	0	0	0	0,00	0
14.	O. Koprivnički Bregi	0	0	1	2	1	0	4	-	0	0	0	0	0	0	0	0,00	0
15.	O. Koprivnički Ivanec	1	0	2	1	1	0	5	-	0	0	0	0	0	0	0	0,00	0
16.	Općina Legrad	1	0	0	3	0	0	4	-	0	0	0	0	0	0	0	0,00	0
17.	Općina Molve	1	0	1	4	1	1	8	-	0	0	0	0	0	0	0	0,00	0
18.	O. Novigrad Podravski	0	0	2	3	2	1	8	-	0	0	0	0	0	0	0	0,00	0

19.	O. Novo Virje	0	0	1	1	1	0	3	-	0	0	0	0	0	0	0	0,00	0
20.	O. Peteranec	0	0	1	2	2	1	5	(romska)	0	0	0	0	0	0	0	0,00	-1
21.	O. Podravske Sesvete	0	0	3	2	3	1	9	-	0	0	0	0	0	0	0,00	0	
22.	Općina Rasinja**	0	0	1	2	1	0	4	(srpska)	0	0	0	0	0	0	0,00	0	
23.	O. Sokolovac	0	1	1	2	0	0	4	-	0	0	0	0	0	0	0,00	0	
24.	O. Sveti Ivan Žabno	0	1	1	3	0	1	6	-	0	0	0	0	0	0	0,00	0	
25.	O. Sveti Petar Orehovec	1	0	0	2	0	1	4	-	0	0	0	0	0	0	0,00	0	
26.	Općina Virje	0	1	1	2	4	1	9	-	0	0	0	0	0	0	0,00	0	
<b>UKUPNO (26 JLPS):</b>		<b>17</b>	<b>21</b>	<b>64</b>	<b>142</b>	<b>40</b>	<b>17</b>	<b>301</b>	<b>romska srpska</b>	<b>0 0</b>	<b>0 0</b>	<b>0 0</b>	<b>0 1</b>	<b>0 0</b>	<b>0 0</b>	<b>0 1</b>	<b>0,00 0,33</b>	<b>-1 0</b>

#### 7. BJELOVARSKO-BILOGORSKA ŽUPANIJA

1.	Županija*	3	2	23	38	6	3	75	austrijska češka srpska	0 0 1	0 1 0	1 0 1	0 2 0	0 0 0	0 0 0	1 3 2	1,33 4,00 2,67	0 0 0
2.	Grad Bjelovar	2	4	21	47	3	4	81	mađarska slovačka slovenska srpska	0 0 0 0	0 0 1 0	1 0 0 1	1 0 0 0	0 0 0 1	0 0 0 0	2 1 1 2	2,46 1,23 1,23 2,46	0 0 0 0
3.	Grad Daruvar*	1	2	4	13	3	2	25	češka mađarska srpska	0 0 0	0 0 1	1 0 1	3 2 0	0 0 0	0 2 2	4 8,00 8,00	0 0 0	
4.	Grad Garešnica	1	0	4	8	2	0	15	srpska	0	0	1	0	0	0	1	6,66	+1
5.	Grad Čazma	0	3	3	5	1	0	12	-	0	0	0	0	0	0	0	0,00	0
6.	G. Grubišno Polje*	2	2	4	5	0	1	14	češka srpska	0 0	2 0	1 1	1 0	0 0	0 0	4 1	28,57 7,14	0 0
7.	Općina Berek	1	0	0	3	0	1	5	-	0	0	0	0	0	0	0	0,00	0
8.	O. Dežanovac**	0	0	2	0	3	1	6	(češka)	0	0	0	0	0	0	0	0,00	0
9.	Općina Đulovac	1	0	2	1	1	0	5	-	0	0	0	0	0	0	0	0,00	0
10.	Općina Ivanska	0	0	1	2	0	0	3	-	0	0	0	0	0	0	0	0,00	0
11.	O. Hercegovac	0	1	1	2	1	1	6	češka	0	0	0	1	0	0	1	16,67	0
12.	Općina Kapela	2	0	0	1	0	0	3	-	0	0	0	0	0	0	0	0,00	0
13.	O. Končanica*	1	0	0	1	2	0	4	češka	0	0	0	1	2	0	3	75,00	0
14.	O. Nova Rača	1	0	0	5	2	2	10	-	0	0	0	0	0	0	0	0,00	0



15.	Općina Rovišće	0	1	0	1	0	0	2	-	0	0	0	0	0	0	0	0,00	0
16.	Općina Severin	0	1	1	1	0	0	3	-	0	0	0	0	0	0	0	0,00	0
17.	Općina Sirač	0	1	0	3	4	1	9	češka	0	0	0	0	1	0	1	11,11	0
18.	O. Šandrovac	1	0	1	3	0	0	5	-	0	0	0	0	0	0	0	0,00	0
19.	Općina Štefanje	0	1	0	0	0	0	1	-	0	0	0	0	0	0	0	0,00	0
20.	O. Veliki Grđevac	1	0	2	1	0	1	5	-	0	0	0	0	0	0	0	0,00	0
21.	O. Velika Pisanica	0	1	0	1	0	0	2	mađarska	0	1	0	0	0	0	1	50,00	0
22.	O. Velika Trnovitica	0	0	0	2	0	0	2	-	0	0	0	0	0	0	0	0,00	0
23.	O. Veliko Trojstvo	0	0	2	2	1	0	5	-	0	0	0	0	0	0	0	0,00	0
24.	O. Zrinski Topolovac	0	1	0	0	0	0	1	-	0	0	0	0	0	0	0	0,00	0
<b>UKUPNO (24 JLPS):</b>		<b>17</b>	<b>20</b>	<b>71</b>	<b>145</b>	<b>29</b>	<b>17</b>	<b>299</b>	<b>austrijska</b>	<b>0</b>	<b>0</b>	<b>1</b>	<b>0</b>	<b>0</b>	<b>0</b>	<b>1</b>	<b>0,33</b>	<b>0</b>
									<b>češka</b>	<b>0</b>	<b>3</b>	<b>2</b>	<b>8</b>	<b>3</b>	<b>0</b>	<b>16</b>	<b>5,35</b>	<b>0</b>
									<b>mađarska</b>	<b>0</b>	<b>1</b>	<b>1</b>	<b>3</b>	<b>0</b>	<b>0</b>	<b>5</b>	<b>1,67</b>	<b>0</b>
									<b>slovačka</b>	<b>0</b>	<b>0</b>	<b>0</b>	<b>1</b>	<b>0</b>	<b>0</b>	<b>1</b>	<b>0,33</b>	<b>0</b>
									<b>slovenska</b>	<b>0</b>	<b>1</b>	<b>0</b>	<b>0</b>	<b>0</b>	<b>0</b>	<b>1</b>	<b>0,33</b>	<b>0</b>
									<b>srpska</b>	<b>1</b>	<b>1</b>	<b>5</b>	<b>0</b>	<b>1</b>	<b>0</b>	<b>8</b>	<b>2,67</b>	<b>+1</b>
<b>8. PRIMORSKO-GORANSKA ŽUPANIJA</b>																		
1.	Županija*	5	7	50	115	4	2	183	srpska	0	0	0		0	0	9	4,92	+1
									bošnjačka	0	0	0		0	0	1	0,54	0
									slovenska	0	0	0	1.	0	0	2	1,09	0
									ruska	0	0	0		0	0	1	0,54	0
									(neizjaš.)	(0)	(0)	(2)		(0)	(0)	(4)	(2,18)	(+1)
2.	Grad Rijeka	20	34	110	257	14	5	440	srpska	1	0	3	7	1	0	12	2,72	+1
									muslimanska	0	0	1	1	1	0	3	0,68	+3
									bošnjačka	0	0	0	0	0	0	0	0,00	-3
									talijanska	0	0	1	1	0	0	2	0,45	0
									židovska	0	0	0	0	0	0	0	0,00	-1
									slovenska	0	0	0	2	0	0	2	0,45	0
									crnogorska	0	(1)	0	1	0	0	1	0,23	0
									(neizjaš.)	(1)		(2)	(9)	(0)	(1)	(14)	(3,18)	(-2)
3.	Grad Bakar	1	3	5	12	0	1	22	-	0	0	0	0	0	0	0	0,00	0
4.	Grad Cres	1	4	3	5	0	1	14	-	0	0	0	0	0	0	0	0,00	0
5.	Grad Crikvenica	2	1	13	25	1	0	42	-	0	0	0	0	0	0	0	0,00	0
6.	Grad Čabar	0	1	1	5	0	1	8	-	0	0	0	0	0	0	0	0,00	0
7.	Grad Delnice	2	2	4	8	0	0	16	-	0	0	0	0	0	0	0	0,00	0
8.	Grad Kastav	0	3	6	9	4	0	22	bošnjačka	0	0	0	1	0	0	1	4,54	+1

									slovenska	0	0	0	1	0	0	1	4,54	+1
9.	Grad Kraljevica	1	2	4	7	0	0	14	-	0	0	0	0	0	0	0	0,00	0
10.	Grad Krk	3	1	6	13	1	0	24	srpska	0	0	0	1	0	0	1	4,16	0
11.	Grad Mali Lošinj	0	3	12	19	3	3	40	-	0	0	0	0	0	0	0	0,00	0
12.	G. Novi Vinodolski	1	3	6	10	1	0	20	-	0	0	0	0	0	0	0	0,00	0
13.	Grad Opatija	3	2	14	32	2	2	55	bošnjačka	0	0	0	0	0	0	0	0,00	-1
									muslimanska	0	0	0	0	0	1	1	1,81	+1
14.	Grad Rab	3	1	6	18	0	1	29	-	0	0	0	0	0	0	0	0,00	0
15.	Grad Vrbovsko*	5	1	2	4	3	1	16	srpska	2	0	1	1	1	0	5	31,25	0
16.	Općina Baška	1	2	3	8	0	0	14	-	0	0	0	0	0	0	0	0,00	0
17.	O. Brod Moravice	1	0	1	2	1	0	5	-	0	0	0	0	0	0	0	0,00	0
18.	Općina Čavle	0	1	4	6	1	0	12	-	0	0	0	0	0	0	0	0,00	0
19.	Općina Dobrinj	0	1	1	4	0	0	6	-	0	0	0	0	0	0	0	0,00	0
20.	Općina Fužine	1	1	0	4	0	0	6	-	0	0	0	0	0	0	0	0,00	0
21.	Općina Jelenje	1	1	2	5	0	0	9	-	0	0	0	0	0	0	0	0,00	0
22.	Općina Klana	0	1	0	5	1	1	8	-	0	0	0	0	0	0	0	0,00	0
23.	Općina Kostrena	2	1	2	11	0	0	16	-	0	0	0	0	0	0	0	0,00	0
24.	Općina Lokve	1	2	2	1	0	0	6	-	0	0	0	0	0	0	0	0,00	0
25.	Općina Lopar	2	1	2	0	0	0	5	-	0	0	0	0	0	0	0	0,00	0
26.	Općina Lovran	0	4	2	4	0	0	10	-	0	0	0	0	0	0	0	0,00	0
27.	O. Malinska – Dubošnica	1	0	5	8	1	0	15	-	0	0	0	0	0	0	0	0,00	0
28.	Općina Matulji	1	3	2	9	0	0	15	-	0	0	0	0	0	0	0	0,00	0
29.	O. Mošćenička Draga	0	1	1	1	0	0	3	-	0	0	0	0	0	0	0	0,00	0
30.	Općina Mrkopalj	0	1	1	2	0	1	5	-	0	0	0	0	0	0	0	0,00	0
31.	Općina Omišalj	1	3	3	7	0	0	14	-	0	0	0	0	0	0	0	0,00	0
32.	Općina Punat	1	2	4	5	0	0	12	-	0	0	0	0	0	0	0	0,00	0
33.	O. Ravna gora	0	1	2	2	1	0	6	-	0	0	0	0	0	0	0	0,00	0
34.	Općina Skrad	1	0	2	1	1	1	6	-	0	0	0	0	0	0	0	0,00	0
35.	O. Vinodolska	1	0	4	4	0	0	9	-	0	0	0	0	0	0	0	0,00	0
36.	Općina Viškovo	3	3	7	13	0	0	26	-	0	0	0	0	0	0	0	0,00	0
37.	Općina Vrbnik	0	1	1	2	0	1	5	-	0	0	0	0	0	0	0	0,00	0
<b>UKUPNO (37 JLPS):</b>		<b>64</b>	<b>98</b>	<b>292</b>	<b>643</b>	<b>40</b>	<b>21</b>	<b>1158</b>	<b>bošnjačka</b>	<b>0</b>	<b>0</b>	<b>0</b>	<b>2</b>	<b>0</b>	<b>0</b>	<b>2</b>	<b>0,51</b>	<b>-3</b>
									<b>crnogorska</b>	<b>0</b>	<b>0</b>	<b>0</b>	<b>1</b>	<b>0</b>	<b>0</b>	<b>1</b>	<b>0,08</b>	<b>0</b>
									<b>ruska</b>	<b>0</b>	<b>0</b>	<b>0</b>	<b>1</b>	<b>0</b>	<b>0</b>	<b>1</b>	<b>0,09</b>	<b>0</b>
									<b>slovenska</b>	<b>0</b>	<b>0</b>	<b>0</b>	<b>4</b>	<b>0</b>	<b>0</b>	<b>4</b>	<b>0,34</b>	<b>0</b>

									srpska	3	0	4	18	2	0	27	2,33	+2
									talijanska	0	0	1	1	0	0	2	0,17	0
									židovska	0	0	0	0	0	0	0	0,00	-1
									(neizjašnjen.)	(1)	(1)	(4)	(11)	(0)	(1)	(18)	1,55	-1
									(musliman.)	(0)	(0)	(1)	(1)	(1)	(1)	(4)	0,34	+4
<b>9. LIČKO-SENJSKA ŽUPANIJA</b>																		
1.	Županija*	1	6	12	42	3	2	66	(srpska)	0	0	0	0	0	0	0	0,00	-1
2.	Grad Gospić	5	6	15	22	4	1	53	-	0	0	0	0	0	0	0	0,00	0
3.	Grad Otočac	1	1	3	14	3	2	24	srpska	0	0	0	2	0	0	2	8,33	0
4.	Grad Senj	0	2	4	15	3	1	25	-	0	0	0	0	0	0	0	0,00	0
5.	Grad Novalja	2	5	8	9	2	4	30	-	0	0	0	0	0	0	0	0,00	0
6.	Općina Brinje	1	0	1	5	0	1	8	-	0	0	0	0	0	0	0	0,00	0
7.	O. Donji Lapac***	1	0	3	2	1	1	8	srpska	1	0	3	1	1	1	7	87,50	+3
8.	Općina Udbina***	0	1	2	3	0	1	7	srpska	0	1	2	0	0	0	3	42,85	-4
9..	Općina Vrhovine***	1	0	0	1	0	0	2	srpska	1	0	0	0	0	0	1	50,00	-10
10.	Općina Karlobag	1	0	3	5	0	1	10	-	0	0	0	0	0	0	0	0,00	0
11.	Općina Perušić	2	0	4	4	0	0	10	-	0	0	0	0	0	0	0	0,00	0
12.	Općina Lovinac*	2	1	3	1	1	0	8	srpska	0	1	0	0	0	0	1	12,50	+1
13.	O. Plitvička Jezera**	2	2	2	5	1	1	13	(srpska)	0	0	0	0	0	0	0	0,00	0,00
<b>UKUPNO (13 JLPS):</b>		<b>19</b>	<b>24</b>	<b>60</b>	<b>128</b>	<b>18</b>	<b>15</b>	<b>264</b>	<b>srpska</b>	<b>2</b>	<b>1</b>	<b>5</b>	<b>3</b>	<b>1</b>	<b>10</b>	<b>14</b>	<b>5,14</b>	<b>-11</b>
<b>10. VIROVITIČKO-PODRAVSKA ŽUPANIJA</b>																		
1.	Županija*	2	6	7	19	1	1	36	srpska	0	0	1	0	0	0	1	2,77	0
2.	Grad Orahovica	1	0	4	6	0	1	12	-	0	0	0	0	0	0	0	0,00	0
3.	Grad Slatina	1	3	8	13	6	2	33	srpska	0	1	0	1	0	0	2	6,06	0
4.	Grad Virovitica	5	4	20	23	1	0	53	srpska	0	0	1	1	0	0	2	3,77	0
5.	Općina Crnac	0	0	0	2	0	1	3	-	0	0	0	0	0	0	0	0,00	0
6.	Općina Čačinci	0	1	1	2	1	1	6	-	0	0	0	0	0	0	0	0,00	0
7.	Općina Čadavica	1	0	1	2	1	1	6	-	0	0	0	0	0	0	0	0,00	0
8.	Općina Gradina	0	2	0	3	0	1	6	-	0	0	0	0	0	0	0	0,00	0
9..	Općina Lukač	1	0	0	4	0	1	6	-	0	0	0	0	0	0	0	0,00	0

10.	Općina Mikleuš	0	1	0	1	1	0	3	-	0	0	0	0	0	0	0	0,00	0
11.	O. Nova Bukovica	1	1	0	3	1	0	6	slovačka	0	0	0	1	0	0	1	16,66	0
12.	Općina Pitomača	2	2	1	5	1	1	12	-	0	0	0	0	0	0	0,00	0	
13.	Općina Sopje	1	0	1	2	3	1	8	-	0	0	0	0	0	0	0,00	0	
14.	O. Suhopolje	3	1	1	4	1	1	11	-	0	0	0	0	0	0	0,00	0	
15.	O. Špišić Bukovica	1	0	1	2	0	1	5	-	0	0	0	0	0	0	0,00	0	
16.	Općina Voćin	1	0	0	2	1	1	5	srpska	0	0	0	0	1	1	2	40,00	0
17.	Općina Zdenci	0	0	2	1	0	0	3	-	0	0	0	0	0	0	0,00	0	
<b>UKUPNO (17 JLPS):</b>		<b>20</b>	<b>21</b>	<b>47</b>	<b>94</b>	<b>18</b>	<b>14</b>	<b>214</b>	<b>slovačka</b>	<b>0</b>	<b>0</b>	<b>0</b>	<b>1</b>	<b>0</b>	<b>0</b>	<b>1</b>	<b>0,47</b>	<b>0</b>
									<b>srpska</b>	<b>0</b>	<b>1</b>	<b>2</b>	<b>2</b>	<b>1</b>	<b>1</b>	<b>7</b>	<b>3,27</b>	<b>+1</b>
<b>11. POŽEŠKO-SLAVONSKA ŽUPANIJA</b>																		
1.	Županija*	2	4	6	20	3	2	37	srpska	0	0	0	1	0	0	1	2,70	0
2.	Grad Požega	2	4	9	20	1	0	36	-	0	0	0	0	0	0	0,00	0	
3.	Grad Pakrac**	3	1	6	7	5	0	22	(srpska)	0	0	0	0	0	0	0,00	0	
4.	Grad Lipik	0	4	4	5	3	1	17	(mađarska)	0	0	0	0	0	0	0,00	-2	
									(talijanska)	0	0	0	0	0	0	0,00	-1	
									(srpska)	0	0	0	0	0	0	0,00	-1	
5.	Grad Pleternica	1	1	2	4	0	1	9	-	0	0	0	0	0	0	0,00	0	
6.	Grad Kutjevo	1	0	3	3	4	1	12	-	0	0	0	0	0	0	0,00	0	
7.	O. Brestovac	1	1	0	0	3	1	6	-	0	0	0	0	0	0	0,00	0	
8.	Općina Čaglin	0	0	1	2	0	0	3	-	0	0	0	0	0	0	0,00	0	
9.	Općina Jakšić	0	1	1	1	1	1	5	-	0	0	0	0	0	0	0,00	0	
10.	Općina Kaptol	0	0	1	1	2	2	6	češka	0	0	0	1	0	0	1	16,66	0
11.	Općina Velika	2	1	1	2	0	1	7	-	0	0	0	0	0	0	0,00	0	
<b>UKUPNO (11 JLPS):</b>		<b>12</b>	<b>17</b>	<b>34</b>	<b>65</b>	<b>22</b>	<b>10</b>	<b>160</b>	<b>češka</b>	<b>0</b>	<b>0</b>	<b>0</b>	<b>1</b>	<b>0</b>	<b>0</b>	<b>1</b>	<b>0,62</b>	<b>0</b>
									<b>(mađarska)</b>	<b>0</b>	<b>0</b>	<b>0</b>	<b>0</b>	<b>0</b>	<b>0</b>	<b>0</b>	<b>0,00</b>	<b>-2</b>
									<b>(talijanska)</b>	<b>0</b>	<b>0</b>	<b>0</b>	<b>0</b>	<b>0</b>	<b>0</b>	<b>0</b>	<b>0,00</b>	<b>-1</b>
									<b>srpska</b>	<b>0</b>	<b>0</b>	<b>0</b>	<b>1</b>	<b>0</b>	<b>0</b>	<b>1</b>	<b>0,62</b>	<b>-1</b>
<b>12. BRODSKO-POSAVSKA ŽUPANIJA</b>																		
1.	Županija	6	5	21	61	5	6	104	crnogorska	0	0	0	1	0	0	1	0,96	0
									srpska	0	1	0	3	0	0	4	3,85	0
2.	Grad Nova Gradiška	4	6	7	15	2	3	37	srpska	0	0	1	0	0	0	1	2,70	0
3.	Grad Slavonski Brod	2	1	37	41	3	4	88	bošnjačka	0	0	1	1	0	0	2	2,27	+2

4.	Općina Bebrina	1	0	0	1	1	0	3	-	0	0	0	0	0	0	0	0,00	0
5.	Općina Brodski Stupnik	0	1	0	2	3	0	6	-	0	0	0	0	0	0	0	0,00	0
6.	Općina Bukovlje	0	0	0	1	0	0	1	-	0	0	0	0	0	0	0	0,00	0
7.	Općina Cernik	1	0	1	1	1	1	5	-	0	0	0	0	0	0	0	0,00	0
8.	Općina Davor	1	0	1	1	0	0	3	-	0	0	0	0	0	0	0	0,00	0
9..	Općina Donji Andrijevići	1	0	1	2	0	0	4	-	0	0	0	0	0	0	0	0,00	0
10.	Općina Dragalić**	0	0	0	1	0	0	1	(srpska)	0	0	0	0	0	0	0	0,00	0
11.	Općina Garčin	1	0	0	2	0	0	3	-	0	0	0	0	0	0	0	0,00	0
12.	O. Gornja Vrba	0	1	0	1	0	1	3	-	0	0	0	0	0	0	0	0,00	0
13.	Općina Gornji Bogičevci	1	0	0	2	5	0	8	-	0	0	0	0	0	0	0	0,00	0
14.	Općina Gudinci	0	0	0	1	0	0	1	-	0	0	0	0	0	0	0	0,00	0
15.	Općina Klakar	0	0	2	1	0	0	3	-	0	0	0	0	0	0	0	0,00	0
16.	O. Nova Kapela	0	1	0	1	2	1	5	-	0	0	0	0	0	0	0	0,00	0
17.	Općina Okučani**	0	1	1	3	0	0	5	(srpska)	0	0	0	0	0	0	0	0,00	0
18.	Općina Oprisavci	1	0	1	1	0	1	4	-	0	0	0	0	0	0	0	0,00	0
19.	Općina Oriovac	1	2	0	3	4	0	10	-	0	0	0	0	0	0	0	0,00	0
20.	O. Podcrkavlje	0	0	1	1	0	0	2	-	0	0	0	0	0	0	0	0,00	0
21.	Općina Rešetari	1	0	0	2	4	1	8	-	0	0	0	0	0	0	0	0,00	0
22.	Općina Sibinj	0	0	0	2	1	1	4	-	0	0	0	0	0	0	0	0,00	0
23.	Općina Sikirevci	0	0	0	1	1	0	2	-	0	0	0	0	0	0	0	0,00	0
24.	Općina Slavonski Šamac	0	1	0	1	1	0	3	-	0	0	0	0	0	0	0	0,00	0
25.	Općina Stara Gradiška	0	1	0	1	1	0	3	-	0	0	0	0	0	0	0	0,00	0
26.	Općina Staro Petrovo Selo	1	1	0	2	0	1	5	-	0	0	0	0	0	0	0	0,00	0
27.	Općina Velika Kapanica	0	0	2	1	1	0	4	-	0	0	0	0	0	0	0	0,00	0
28.	Općina Vrbje	1	0	2	0	0	0	3	-	0	0	0	0	0	0	0	0,00	0
29.	Općina Vrpolje	0	0	0	1	0	0	1	-	0	0	0	0	0	0	0	0,00	0
<b>UKUPNO (29JLPS):</b>		<b>23</b>	<b>21</b>	<b>77</b>	<b>153</b>	<b>35</b>	<b>20</b>	<b>329</b>	<b>crnogorska</b>	<b>0</b>	<b>0</b>	<b>0</b>	<b>1</b>	<b>0</b>	<b>0</b>	<b>1</b>	<b>0,30</b>	<b>0</b>
									<b>srpska</b>	<b>0</b>	<b>1</b>	<b>1</b>	<b>3</b>	<b>0</b>	<b>0</b>	<b>5</b>	<b>1,64</b>	<b>0</b>
									<b>bošnjačka</b>	<b>0</b>	<b>0</b>	<b>1</b>	<b>1</b>	<b>0</b>	<b>0</b>	<b>2</b>	<b>0,60</b>	<b>+2</b>

**13. ZADARSKA ŽUPANIJA**

1.	Županija	3	0	47	92	3	5	150	srpska (neopredjelj).	0 (0)	0 (0)	1 (1)	0 (0)	0 (0)	0 (0)	1 (1)	0,66 (0,66)	0 (0)
2.	Grad Benkovac	1	2	4	14	0	2	23	-	0	0	0	0	0	0	0	0,00	0
3.	G. Biograd n/m	3	3	4	11	0	1	22	-	0	0	0	0	0	0	0	0,00	0
4.	Grad Nin	2	1	8	8	0	1	20	srpska	0	1	0	0	0	0	1	5,00	0
5.	Grad Obrovac*	1	3	3	3	0	1	11	srpska	0	0	1	0	0	0	1	9,09	0
6.	Grad Pag	1	2	4	10	1	1	19	-	0	0	0	0	0	0	0	0,00	0
7.	Grad Zadar	12	5	61	103	7	9	197	slovenska	0	0	0	1	0	0	1	0,50	0
8.	Općina Bibinje	1	0	2	3	0	1	7	-	0	0	0	0	0	0	0	0,00	0
9.	Općina Galovac	0	1	1	0	1	0	3	-	0	0	0	0	0	0	0	0,00	0
10.	Općina Gračac*	0	1	2	4	0	0	7	srpska	0	0	1	1	0	0	2	28,57	-1
11.	Općina Jasenice	2	0	2	1	2	0	7	-	0	0	0	0	0	0	0	0,00	0
12.	Općina Kali	1	0	2	2	0	1	6	-	0	0	0	0	0	0	0	0,00	0
13.	Općina Kolan	1	0	1	3	0	1	6	-	0	0	0	0	0	0	0	0,00	0
14.	Općina Kukljica	1	0	1	1	0	0	3	-	0	0	0	0	0	0	0	0,00	0
15.	Općina Lišane Ostrovičke	1	1	0	3	1	0	6	-	0	0	0	0	0	0	0	0,00	0
16.	Općina Novigrad	2	0	0	4	7	0	13	-	0	0	0	0	0	0	0	0,00	0
17.	O. Pakoštane	3	1	1	4	0	1	10	-	0	0	0	0	0	0	0	0,00	0
18.	Općina Pašman	1	0	1	6	0	2	10	-	0	0	0	0	0	0	0	0,00	0
19.	Općina Polača	1	0	1	3	0	0	5	-	0	0	0	0	0	0	0	0,00	0
20.	Općina Poličnik	1	0	4	5	12	1	23	-	0	0	0	0	0	0	0	0,00	0
21.	Općina Poveljana	2	0	0	2	1	1	6	-	0	0	0	0	0	0	0	0,00	0
22.	O. Posedarje	1	0	2	3	6	1	13	-	0	0	0	0	0	0	0	0,00	0
23.	Općina Preko	0	1	6	5	0	1	13	-	0	0	0	0	0	0	0	0,00	0
24.	Općina Privlaka	2	0	1	3	2	0	8	-	0	0	0	0	0	0	0	0,00	0
25.	Općina Ražanac	3	0	1	2	1	1	8	-	0	0	0	0	0	0	0	0,00	0
26.	Općina Sali	0	0	2	2	0	1	5	-	0	0	0	0	0	0	0	0,00	0
27.	O. Stankovci	2	0	0	3	0	0	5	-	0	0	0	0	0	0	0	0,00	0
28.	O. Starigrad	1	1	1	1	0	1	5	-	0	0	0	0	0	0	0	0,00	0
29.	Općina Sukošan	0	1	1	3	0	0	5	-	0	0	0	0	0	0	0	0,00	0
30.	O.Sv.Filip i Jakov	2	0	4	8	11	2	27	-	0	0	0	0	0	0	0	0,00	0
31.	Općina Škabrnja	1	1	0	2	4	0	8	-	0	0	0	0	0	0	0	0,00	0
32.	Općina Tkon	0	1	3	0	0	0	4	-	0	0	0	0	0	0	0	0,00	0

33.	Općina Vir	0	4	12	10	3	1	30	-	0	0	0	0	0	0	0	0,00	0
34.	Općina Vrsi	2	0	2	0	5	0	9	srpska	0	0	0	0	1	0	1	11,11	0
35.	O. Zemunik Donji	0	1	1	1	0	1	4	-	0	0	0	0	0	0	0	0,00	0
<b>UKUPNO (35JLPS):</b>		<b>54</b>	<b>30</b>	<b>185</b>	<b>325</b>	<b>67</b>	<b>37</b>	<b>698</b>	<b>slovenska srpska (neopredjelj.)</b>	<b>0 0 (0)</b>	<b>0 1 (0)</b>	<b>0 3 (1)</b>	<b>1 1 (0)</b>	<b>0 1 (0)</b>	<b>0 0 (0)</b>	<b>1 6 (1)</b>	<b>0,14 16,66 (0,14)</b>	<b>0 -1 (0)</b>
<b>14. OSJEČKO-BARANJSKA ŽUPANIJA</b>																		
1.	Županija*	4	7	43	96	12	7	169	mađarska (romska) srpska židovska	0 0 0 0	0 0 0 0	1 0 2 1	0 0 2 0	0 0 0 0	0 0 0 0	1 0 4 1	0,59 0,00 2,36 0,59	+1 -1 +1 0
2.	G. Beli Manastir*	1	4	4	9	0	1	19	srpska mađarska	0 0	1 0	1 0	3 1	0 0	0 0	5 1	26,31 5,26	0 +1
3.	Grad Belišće	2	5	3	7	0	1	18	-	0	0	0	0	0	0	0	0,00	0
4.	G. Donji Miholjac	2	3	3	7	5	1	21	-	0	0	0	0	0	0	0	0,00	0
5.	Grad Đakovo	3	1	10	19	3	1	37	srpska	0	0	0	2	0	0	2	5,40	0
6.	Grad Našice	3	1	7	12	2	1	26	slovačka	0	0	0	1	0	1	2	7,69	0
7.	Grad Osijek	17	19	52	126	13	15	242	bošnjačka mađarska njemačka srpska	1 0 2 0	0 0 0 3	0 0 0 1	0 2 0 6	0 0 0 3	1 0 0 1	2 2 2 14	0,82 0,82 0,82 5,78	0 0 -1 -3
8.	Grad Valpovo	3	1	6	9	2	1	22	(crnogorska) srpska	0 0	0 0	0 0	0 1	0 0	0 0	0 1	0,00 4,54	-1 0
9.	O. Antunovac	2	0	2	4	4	0	12	-	0	0	0	0	0	0	0	0,00	0
10.	Općina Bilje*	0	1	1	8	0	0	10	mađarska srpska	0 0	0 0	0 0	1 1	0 0	0 0	1 1	10,00 10,00	-1 0
11.	Općina Bizovac	1	0	1	2	2	1	7	-	0	0	0	0	0	0	0	0,00	0
12.	Općina Čeminac	0	0	0	3	5	0	8	-	0	0	0	0	0	0	0	0,00	0
13.	Općina Čepin	2	1	3	4	0	1	11	-	0	0	0	0	0	0	0	0,00	0
14.	Općina Darda*	0	1	2	3	10	1	17	srpska makedonska	0 0	0 0	0 0	0 1	2 0	0 0	2 1	11,76 5,88	-1 +1
15.	Općina Donja Motičina	0	0	1	1	1	0	3	-	0	0	0	0	0	0	0	0,00	0
16.	Općina Draž*	0	0	0	4	1	0	5	mađarska	0	0	0	1	0	0	1	20,00	0
17.	Općina Drenje	1	0	0	1	1	0	3	-	0	0	0	0	0	0	0	0,00	0
18.	O. Đurđenovac	2	1	1	3	0	0	7	-	0	0	0	0	0	0	0	0,00	0

19.	Općina Erdut***	1	0	3	5	0	1	10	srpska	1	0	3	2	0	1	7	70,00	-1
20.	O. Ernestinovo*	0	1	0	3	0	1	5	mađarska	0	0	0	1	0	0	1	20,00	-1
21.	O. Feričanci	0	0	2	2	1	1	6	-	0	0	0	0	0	0	0	0,00	0
22.	Općina Gorjani	1	1	0	1	1	0	4	-	0	0	0	0	0	0	0	0,00	0
23.	O. Jagodnjak***	1	0	1	3	0	0	5	srpska	1	0	1	2	0	0	4	80,00	-1
24.	Općina Kneževi Vinogradi*	0	0	1	6	9	1	17	mađarska srpska	0 0	0 0	0 1	3 1	4 1	0 0	7 3	41,18 17,65	0 0
25.	Općina Koška	0	0	1	3	4	1	9	-	0	0	0	0	0	0	0	0,00	0
26.	O. Levanjska Varoš	0	0	0	2	1	0	3	-	0	0	0	0	0	0	0	0,00	0
27.	O. Magadenovac	0	1	0	4	5	0	10	-	0	0	0	0	0	0	0	0,00	0
28.	O. Marijanci	1	0	2	1	2	1	7	-	0	0	0	0	0	0	0	0,00	0
29.	Općina Petlovac	0	0	2	3	4	1	10	-	0	0	0	0	0	0	0	0,00	0
30.	Općina Petrijevci	0	1	1	2	0	1	5	-	0	0	0	0	0	0	0	0,00	0
31.	Općina Podgorač**	1	0	1	1	3	0	6	(srpska)	0	0	0	0	0	0	0	0,00	0
32.	O. Podravska Moslavina	1	0	1	2	1	0	5	-	0	0	0	0	0	0	0	0,00	0
33.	Općina Popovac**	0	1	0	3	4	0	8	(srpska)	0	0	0	0	0	0	0	0,00	0
34.	Općina Punitovci**	0	0	1	0	0	0	1	(slovačka)	0	0	0	0	0	0	0	0,00	0
35.	O. Satnica Đakovačka	1	0	1	2	0	0	4	-	0	0	0	0	0	0	0	0,00	0
36.	Općina Semeljci	0	1	1	1	0	0	3	-	0	0	0	0	0	0	0	0,00	0
37.	O. Strizivojna	0	0	1	2	0	0	3	-	0	0	0	0	0	0	0	0,00	0
38.	O. Šodolovci***	0	0	0	3	0	0	3	srpska	0	0	0	3	0	0	3	100,00	0
39.	Općina Trnava	0	0	1	0	0	0	1	-	0	0	0	0	0	0	0	0,00	0
40.	Općina Viljevo**	1	0	1	2	0	0	4	(srpska)	0	0	0	0	0	0	0	0,00	0
41.	Općina Viškovci	0	0	1	2	0	0	3	-	0	0	0	0	0	0	0	0,00	0
42.	O. Vladislavci	0	1	0	1	4	0	6	(mađarska)	0	0	0	0	0	0	0	0,00	-1
43.	Općina Vuka	0	1	0	1	0	0	2	-	0	0	0	0	0	0	0	0,00	0
<b>UKUPNO (43 JLPS):</b>		<b>51</b>	<b>53</b>	<b>161</b>	<b>373</b>	<b>100</b>	<b>39</b>	<b>777</b>	<b>bošnjačka</b>	<b>1</b>	<b>0</b>	<b>0</b>	<b>0</b>	<b>0</b>	<b>1</b>	<b>2</b>	<b>0,26</b>	<b>0</b>
									<b>crnogorska</b>	<b>0</b>	<b>0</b>	<b>0</b>	<b>0</b>	<b>0</b>	<b>0</b>	<b>0</b>	<b>0,00</b>	<b>-1</b>
									<b>mađarska</b>	<b>0</b>	<b>0</b>	<b>1</b>	<b>9</b>	<b>4</b>	<b>0</b>	<b>14</b>	<b>1,80</b>	<b>-1</b>
									<b>njemačka</b>	<b>2</b>	<b>0</b>	<b>0</b>	<b>0</b>	<b>0</b>	<b>0</b>	<b>2</b>	<b>0,26</b>	<b>-1</b>
									<b>romska</b>	<b>0</b>	<b>0</b>	<b>0</b>	<b>0</b>	<b>0</b>	<b>0</b>	<b>0</b>	<b>0,00</b>	<b>-1</b>
									<b>slovačka</b>	<b>0</b>	<b>0</b>	<b>0</b>	<b>1</b>	<b>0</b>	<b>1</b>	<b>2</b>	<b>0,24</b>	<b>0</b>
									<b>srpska</b>	<b>2</b>	<b>4</b>	<b>9</b>	<b>23</b>	<b>6</b>	<b>2</b>	<b>46</b>	<b>5,92</b>	<b>-5</b>
									<b>židovska</b>	<b>0</b>	<b>0</b>	<b>1</b>	<b>0</b>	<b>0</b>	<b>0</b>	<b>1</b>	<b>0,12</b>	<b>0</b>



									makedonska	0	0	0	1	0	0	1	0,12	+1
<b>15. ŠIBENSKO-KNINSKA ŽUPANIJA</b>																		
1.	Županija**	3	6	52	21	1	2	85	(srpska)	0	0	0	0	0	0	0	0,00	0
2.	Grad Šibenik	15	13	28	40	2	4	102	bošnjačka	0	0	0	1	0	0	1	0,98	0
3.	Grad Knin*	1	2	10	15	4	3	35	srpska	0	0	1	3	0	0	4	11,42	0
4.	Grad Drniš	0	2	3	8	1	1	15	-	0	0	0	0	0	0	0	0,00	0
5.	Grad Skradin*	1	1	2	6	1	1	12	srpska	0	0	1	0	0	0	1	8,33	0
6.	Grad Vodice	2	2	7	9	2	2	24	-	0	0	0	0	0	0	0	0,00	0
7.	Općina Tisno	1	1	1	5	2	0	10	-	0	0	0	0	0	0	0	0,00	0
8.	O. Murter-Kornati	0	2	2	4	0	1	9	-	0	0	0	0	0	0	0	0,00	0
9.	Općina Tribunj	0	1	1	4	0	0	6	-	0	0	0	0	0	0	0	0,00	0
10.	Općina Ervenik***	2	0	2	0	0	1	5	srpska	2	0	2	0	0	1	5	100,00	+2
11.	Općina Promina	1	0	1	0	0	1	3	-	0	0	0	0	0	0	0	0,00	0
12.	O. Primošten	0	0	3	6	0	0	9	-	0	0	0	0	0	0	0	0,00	0
13.	O. Rogoznica	1	0	3	7	0	0	11	-	0	0	0	0	0	0	0	0,00	0
14.	Općina Cijljane***	0	0	0	2	1	0	3	srpska	0	0	0	0	1	0	1	33,33	0
15.	Općina Kistanje***	1	0	0	2	0	1	4	srpska	0	0	0	2	0	0	2	50,00	0
16.	Općina Pirovac	1	0	1	4	0	1	7	-	0	0	0	0	0	0	0	0,00	0
17.	Općina Ružić	0	0	0	2	0	0	2	-	0	0	0	0	0	0	0	0,00	0
18.	Općina Biskupija***	1	0	1	2	0	1	5	srpska	1	0	1	1	0	1	4	80,00	0
19.	Općina Unešić	0	0	0	0	0	2	2	-	0	0	0	0	0	0	0	0,00	0
20.	Općina Bilice	1	0	1	1	1	0	4	-	0	0	0	0	0	0	0	0,00	0
21.	Općina Kijevo	0	1	0	0	0	0	1	-	0	0	0	0	0	0	0	0,00	0
<b>UKUPNO (21 JLPS):</b>		<b>31</b>	<b>31</b>	<b>118</b>	<b>138</b>	<b>15</b>	<b>21</b>	<b>354</b>	<b>bošnjačka srpska</b>	<b>0 3</b>	<b>0 0</b>	<b>0 5</b>	<b>1 6</b>	<b>0 1</b>	<b>0 2</b>	<b>1 17</b>	<b>0,28 4,80</b>	<b>0 +2</b>
<b>16. VUKOVARSKO-SRIJEMSKA ŽUPANIJA</b>																		
1.	Županija*	5	7	41	49	8	7	117	njemačka srpska	0 1	0 0	0 4	0 3	1 0	0 2	1 10	0,85 8,54	0 0
2.	Grad Vukovar*	4	4	24	23	1	3	59	slovačka srpska rusinska	0 1 0	0 0 0	0 10 0	0 6 1	0 0 0	1 2 0	1 19 1	1,69 32,20 1,69	0 +1 0
3.	Grad Vinkovci	8	3	29	50	7	1	98	slovačka srpska	0 0	1 1	0 0	0 0	0 0	0 0	1 1	1,02 1,02	0 0

4.	Grad Ilok	0	2	5	4	0	2	13	mađarska	0	0	0	1	0	0	1	7,69	0
5.	Grad Županja	3	0	4	10	2	1	20	-	0	0	0	0	0	0	0	0,00	0
6.	Grad Otok	2	0	4	4	0	1	11	-	0	0	0	0	0	0	0	0,00	0
7.	O. Andrijaševci	0	1	1	1	0	0	3	-	0	0	0	0	0	0	0	0,00	0
8.	O. Babina Greda	1	0	1	2	2	1	7	-	0	0	0	0	0	0	0	0,00	0
9.	O. Bogdanovci*	1	0	0	1	0	1	3	rusinska	0	0	0	0	0	1	1	33,33	0
10.	Općina Borovo***	2	0	1	3	0	0	6	srpska	2	0	1	3	0	0	6	100,00	+1
11.	Općina Bošnjaci	0	1	2	0	2	0	5	-	0	0	0	0	0	0	0	0,00	0
12.	Općina Cerna	0	0	1	2	1	0	4	-	0	0	0	0	0	0	0	0,00	0
13.	Općina Drenovci	1	0	1	6	0	1	9	-	0	0	0	0	0	0	0	0,00	0
14.	Općina Gradište	1	0	2	1	1	0	5	-	0	0	0	0	0	0	0	0,00	0
15.	Općina Gunja**	0	1	3	2	0	0	6	(bošnjačka)	0	0	0	0	0	0	0	0,00	0
16.	Općina Ivankovo	2	0	3	2	3	1	11	-	0	0	0	0	0	0	0	0,00	0
17.	Općina Jarmina	1	0	0	1	0	0	2	-	0	0	0	0	0	0	0	0,00	0
18.	Općina Lovas	0	2	0	1	4	1	8	-	0	0	0	0	0	0	0	0,00	0
19.	O. Markušica***	0	0	1	1	0	0	2	srpska	0	0	1	1	0	0	2	100,00	0
20.	O. Negoslavci***	1	0	0	1	1	0	3	srpska	1	0	0	0	1	0	2	66,67	0
21.	Općina Nijemci	0	3	1	3	1	1	9	-	0	0	0	0	0	0	0	0,00	0
22.	Općina Nuštar	0	0	2	1	0	0	3	-	0	0	0	0	0	0	0	0,00	0
23.	Općina Privlaka	0	1	2	0	4	0	7	-	0	0	0	0	0	0	0	0,00	0
24.	Općina Stari Jankovci**	0	1	0	2	0	1	4	(srpska)	0	0	0	0	0	0	0	0,00	0
25.	Općina Stari Mikanovci	0	1	0	1	1	2	5	-	0	0	0	0	0	0	0	0,00	0
26.	Općina Štitar	0	0	1	1	0	0	2	-	0	0	0	0	0	0	0	0,00	0
27.	O. Tompojevci*	0	1	0	2	0	0	3	rusinska	0	0	0	1	0	0	1	33,33	0
28.	Općina Tovarnik	1	1	3	3	4	3	15	-	0	0	0	0	0	0	0	0,00	0
29.	Općina Tordinci*	0	1	1	3	0	1	6	mađarska	0	0	0	1	0	0	1	16,67	0
30.	Općina Trpinja***	1	1	1	1	0	1	5	srpska	1	1	1	1	0	1	5	100,00	+1
31.	Općina Vođinci	0	1	0	1	1	0	3	-	0	0	0	0	0	0	0	0,00	0
32.	Općina Vrbanja	1	0	2	3	0	0	6	-	0	0	0	0	0	0	0	0,00	0
<b>UKUPNO (32 JLPS):</b>		<b>35</b>	<b>32</b>	<b>136</b>	<b>185</b>	<b>43</b>	<b>29</b>	<b>460</b>	<b>mađarska</b>	<b>0</b>	<b>0</b>	<b>0</b>	<b>2</b>	<b>0</b>	<b>0</b>	<b>2</b>	<b>0,43</b>	<b>0</b>
									<b>njemačka</b>	<b>0</b>	<b>0</b>	<b>0</b>	<b>0</b>	<b>1</b>	<b>0</b>	<b>1</b>	<b>0,22</b>	<b>0</b>
									<b>slovačka</b>	<b>0</b>	<b>1</b>	<b>0</b>	<b>0</b>	<b>0</b>	<b>1</b>	<b>2</b>	<b>0,43</b>	<b>0</b>
									<b>srpska</b>	<b>6</b>	<b>1</b>	<b>18</b>	<b>14</b>	<b>1</b>	<b>5</b>	<b>45</b>	<b>9,78</b>	<b>+3</b>
									<b>rusinska</b>	<b>0</b>	<b>0</b>	<b>0</b>	<b>2</b>	<b>0</b>	<b>1</b>	<b>3</b>	<b>0,68</b>	<b>0</b>

**17. SPLITSKO-DALMATINSKA ŽUPANIJA**

1.	Županija	16	19	57	155	5	3	255	srpska	0	1	0	0	0	0	1	0,39	0
2.	Grad Split	17	30	115	254	19	20	455	crnogorska	0	0	1	0	0	0	1	0,22	0
									srpska	0	0	0	1	0	0	1	0,22	0
3.	Grad Hvar	2	3	9	7	0	0	21	srpska	0	0	1	0	0	0	1	5,00	0
4.	Grad Imotski	3	2	17	19	9	5	55	srpska	0	0	0	0	1	0	1	1,81	0
5.	Grad Kaštela	4	2	36	56	43	7	148	-	0	0	0	0	0	0	0	0,00	0
6.	Grad Komiza	1	0	0	3	0	0	4	-	0	0	0	0	0	0	0	0,00	0
7.	Grad Makarska	3	2	19	21	5	2	52	-	0	0	0	0	0	0	0	0,00	0
8.	Grad Omiš	2	2	15	13	14	2	48	-	0	0	0	0	0	0	0	0,00	0
9.	Grad Sinj	1	2	10	20	5	1	39	-	0	0	0	0	0	0	0	0,00	0
10.	Grad Solin	5	2	14	30	34	5	90	srpska	0	0	0	1	0	0	1	1,11	0
11.	G. Stari Grad	0	1	6	2	0	1	10	-	0	0	0	0	0	0	0	0,00	0
12.	Grad Supetar	0	1	9	4	0	1	15	-	0	0	0	0	0	0	0	0,00	0
13.	Grad Trilj	2	0	2	2	5	1	12	-	0	0	0	0	0	0	0	0,00	0
14.	Grad Trogir	6	6	17	36	2	1	68	-	0	0	0	0	0	0	0	0,00	0
15.	Grad Vis	0	1	5	2	0	0	8	makedonska	0	0	1	0	0	0	1	1,25	+1
16.	Grad Vrgorac	1	1	8	8	1	1	20	-	0	0	0	0	0	0	0	0,00	0
17.	Grad Vrljika	0	1	3	2	0	1	7	-	0	0	0	0	0	0	0	0,00	0
18.	O. Baška Voda	2	1	3	5	1	1	13	-	0	0	0	0	0	0	0	0,00	0
19.	Općina Bol	0	0	3	4	0	1	8	-	0	0	0	0	0	0	0	0,00	0
20.	Općina Brela	1	1	5	1	0	2	10	-	0	0	0	0	0	0	0	0,00	0
21.	O. Cista Provo	0	1	0	1	0	0	2	-	0	0	0	0	0	0	0	0,00	0
22.	Općina Dicmo	1	0	2	1	0	0	4	-	0	0	0	0	0	0	0	0,00	0
23.	Općina Dugi Rat	0	0	2	3	4	2	11	srpska	0	0	0	1	0	0	1	8,33	0
24.	O. Dugopolje	0	1	2	3	0	0	6	-	0	0	0	0	0	0	0	0,00	0
25.	Općina Gradac	0	1	5	3	5	3	17	-	0	0	0	0	0	0	0	0,00	0
26.	Općina Hrvace	2	0	2	3	0	0	7	-	0	0	0	0	0	0	0	0,00	0
27.	Općina Jelsa	2	0	1	9	0	0	12	-	0	0	0	0	0	0	0	0,00	0
28.	Općina Klis	1	0	2	4	0	0	7	-	0	0	0	0	0	0	0	0,00	0
29.	Općina Lećeveica	0	1	0	0	0	0	1	-	0	0	0	0	0	0	0	0,00	0
30.	Općina Lokvičići	1	0	0	0	0	0	1	-	0	0	0	0	0	0	0	0,00	0
31.	Općina Lovreć	1	0	1	0	2	0	4	-	0	0	0	0	0	0	0	0,00	0
32.	Općina Marina	2	1	4	2	10	3	22	-	0	0	0	0	0	0	0	0,00	0
33.	Općina Milna	0	1	2	3	4	1	11	-	0	0	0	0	0	0	0	0,00	0

34.	Općina Muć	1	2	2	3	3	0	11	-	0	0	0	0	0	0	0	0,00	0
35.	O. Nerežišće	1	0	1	2	1	0	5	-	0	0	0	0	0	0	0	0,00	0
36.	Općina Okrug	1	3	1	7	7	3	21	crnogorska	0	0	0	1	0	0	1	4,76	0
37.	Općina Otok	2	0	1	3	1	1	8	-	0	0	0	0	0	0	0	0,00	0
38.	O. Podbablje	2	0	0	0	2	1	5	-	0	0	0	0	0	0	0	0,00	0
39.	Općina Podgora	0	1	4	2	1	1	9	-	0	0	0	0	0	0	0	0,00	0
40.	O. Podstrana	4	0	4	7	8	2	25	-	0	0	0	0	0	0	0	0,00	0
41.	Općina Postira	0	0	3	2	2	1	8	-	0	0	0	0	0	0	0	0,00	0
42.	Općina Prgomet	0	1	1	0	0	1	3	-	0	0	0	0	0	0	0	0,00	0
43.	O. Primorski Dolac	0	1	0	3	0	0	4	-	0	0	0	0	0	0	0	0,00	0
44.	O. Proložac	1	0	0	0	0	0	1	-	0	0	0	0	0	0	0	0,00	0
45.	Općina Pučišća	0	1	1	3	2	0	7	albanska mađarska	0 0	0 0	1 0	0 1	0 0	0 0	1 1	14,28 14,28	0 0
46.	Općina Runovići	1	0	1	0	0	0	2	-	0	0	0	0	0	0	0	0,00	0
47.	Općina Seget	1	0	1	10	1	1	14	-	0	0	0	0	0	0	0	0,00	0
48.	Općina Selca	1	0	1	3	3	0	8	-	0	0	0	0	0	0	0	0,00	0
49.	Općina Sućuraj	1	0	0	1	2	0	4	-	0	0	0	0	0	0	0	0,00	0
50.	Općina Sutivan	0	1	2	4	0	0	7	crnogorska	0	0	0	1	0	0	1	14,29	0
51.	O. Šestanovac	2	1	1	1	0	0	5	-	0	0	0	0	0	0	0	0,00	0
52.	Općina Šolta	1	1	1	4	0	0	7	-	0	0	0	0	0	0	0	0,00	0
53.	Općina Tučepi	1	0	2	0	0	0	3	-	0	0	0	0	0	0	0	0,00	0
54.	O. Zavidarje	1	1	0	1	1	0	4	-	0	0	0	0	0	0	0	0,00	0
55.	Općina Zagvozd	0	1	0	2	1	0	4	-	0	0	0	0	0	0	0	0,00	0
56.	Općina Zmijavci	1	0	0	0	1	0	2	-	0	0	0	0	0	0	0	0,00	0
<b>UKUPNO (56 JLPS):</b>		<b>98</b>	<b>97</b>	<b>403</b>	<b>734</b>	<b>204</b>	<b>75</b>	<b>1611</b>	<b>albanska crnogorska mađarska makedonska srpska</b>	<b>0 0 0 0 0</b>	<b>0 0 0 0 1</b>	<b>1 1 0 1 1</b>	<b>0 2 0 0 3</b>	<b>0 0 0 0 1</b>	<b>0 0 0 0 0</b>	<b>1 3 1 1 6</b>	<b>0,06 0,18 0,06 0,06 0,37</b>	<b>0 0 0 +1 0</b>
<b>18. ISTARSKA ŽUPANIJA</b>																		
1.	Županija*	17	15	31	112	6	4	185	talijanska bošnjačka slovenska srpska	0 0 0 0	3 0 0 1	0 0 0 0	7 0 1 0	1 0 0 0	1 2 0 0	12 2 1 1	6,48 1,08 0,54 0,54	0 0 0 -2
2.	Grad Buje*-Buie	1	2	5	9	0	1	18	talijanska	0	0	2	5	0	1	8	44,44	+1

3.	Grad Buzet	1	3	3	10	1	2	20	-	0	0	0	0	0	0	0	0,00	0
4.	Grad Labin	3	6	8	27	2	1	47	bošnjačka	0	0	0	0	0	1	1	2,13	0
5.	Grad Novigrad - Cittanova	1	2	7	15	0	1	26	talijanska	0	0	0	4	0	1	5	19,23	0
6.	Grad Pazin	2	3	6	22	1	1	35	-	0	0	0	0	0	0	0	0,00	0
7.	Grad Poreč-Parenzo	4	3	20	30	2	2	61	talijanska	0	0	1	0	0	0	1	1,63	0
8.	Grad Pula-Pola <sup>(1)</sup>	9	26	44	95	2	10	186	talijanska	1	0	0	4	0	0	5	2,68	0
									srpska	0	0	3	5	0	0	8	4,30	0
									slovenska	0	0	1	5	0	0	6	3,22	0
									crnogorska	0	0	0	2	0	0	2	1,07	0
									bošnjačka	0	0	0	1	0	1	2	1,07	0
9.	Grad Rovinj-Rovigno	9	14	16	36	4	4	83	talijanska	2	2	0	8	0	0	12	14,45	0
									crnogorska	1	0	0	0	0	0	1	1,20	0
									bošnjačka	0	0	0	1	0	0	1	1,20	0
									rumunjska	0	0	0	1	0	0	1	1,20	0
10.	Grad Umag-Umago	7	7	27	42	1	0	84	talijanska	0	0	5	2	1	0	8	9,52	-1
									srpska	0	0	0	3	0	0	3	3,57	0
									(slovenska)	0	0	0	0	0	0	0	0,00	-2
									(muslimans.)	0	0	0	0	0	0	0	0,00	-2
									bošnjačka	0	0	0	1	0	0	1	1,19	+1
11.	Grad Vodnjan - Dignano*	4	2	12	13	0	1	32	talijanska	0	1	7	2	0	0	10	31,25	-7
									(romska)	0	0	0	0	0	0	0	0,00	-1
									(muslimans.)	0	0	0	0	0	0	0	0,00	-1
12.	Općina Bale-Valle**	0	1	2	2	3	1	9	(talijanska)	0	0	0	0	0	0	0	0,00	0
13.	Općina Barban	0	2	0	2	3	0	7	-	0	0	0	0	0	0	0	0,00	0
14.	Općina Brtonigla - Verteneglio*	1	0	2	7	3	0	13	talijanska	1	0	1	3	0	0	5	38,46	+2
15.	Općina Cerovlje	1	0	0	2	1	0	4	-	0	0	0	0	0	0	0	0,00	0
16.	Općina Fažana - Fasana	1	0	4	7	0	1	13	srpska	0	0	0	1	0	0	1	7,69	0
									bošnjačka	0	0	0	0	0	1	1	7,69	0
17.	Općina Funtana - Fontane	0	0	2	3	0	1	6	-	0	0	0	0	0	0	0	0,00	0
18.	Općina Gračišće	0	0	0	4	0	1	5	-	0	0	0	0	0	0	0	0,00	0
19.	Općina Grožnjan - Grisignana*	1	1	0	4	1	0	7	talijanska	1	0	0	2	1	0	4	57,14	0
20.	Općina Kanfanar	1	0	1	2	0	1	5	srpska	0	0	0	0	0	1	1	20,00	0
21.	Općina Karojba	1	0	0	2	0	0	3	-	0	0	0	0	0	0	0	0,00	0

22.	Općina Kaštelir Labinci – Castelliere-S. Domenica	1	0	0	3	3	1	8	(talijanska)	0	0	0	0	0	0	0	0,00	-1
23.	Općina Kršan	1	3	3	6	0	1	14	-	0	0	0	0	0	0	0,00	0	
24.	Općina Lanišće	0	0	0	2	0	0	2	-	0	0	0	0	0	0	0,00	0	
25.	Općina Ližnjan - Lisignano	1	0	2	5	0	0	8	-	0	0	0	0	0	0	0,00	0	
26.	Općina Lupoglav	1	0	0	2	2	0	5	-	0	0	0	0	0	0	0,00	0	
27.	Općina Marčana	1	0	1	4	0	1	7	(slovenska)	0	0	0	0	0	0	0,00	-1	
28.	Općina Medulin-Montona	0	4	4	15	0	2	25	(talijanska)	0	0	0	0	0	0	0,00	-1	
29.	Općina Motovun	0	1	1	4	0	0	6	talijanska	0	1	0	0	0	0	1	16,67	0
30.	Općina Oprtalj-Portole	0	1	0	2	2	1	6	(talijanska)	0	0	0	0	0	0	0	0,00	-1
31.	Općina Pićan	1	0	2	2	0	0	5	-	0	0	0	0	0	0	0,00	0	
32.	Općina Raša	0	1	2	8	0	1	12	-	0	0	0	0	0	0	0,00	0	
33.	O. Sveti Lovreč	0	1	1	2	2	1	7	-	0	0	0	0	0	0	0,00	0	
34.	O. Sveta Nedelja	1	0	2	4	1	0	8	-	0	0	0	0	0	0	0,00	0	
35.	O. Sveti Petar u Šumi	1	0	0	1	1	0	3	-	0	0	0	0	0	0	0,00	0	
36.	O. Svetvinčenat	1	0	1	1	2	1	6	-	0	0	0	0	0	0	0,00	0	
37.	O. Tar-Vabriga – Torre-Abrega	0	1	3	3	0	1	8	talijanska	0	0	0	1	0	0	1	10,00	0
38.	Općina Tinjan	0	1	0	1	0	0	2	-	0	0	0	0	0	0	0,00	0	
39.	Općina Višnjan-Visignano	0	2	0	0	1	0	3	-	0	0	0	0	0	0	0,00	0	
40.	Općina Vižinada-Visinada	0	1	1	2	2	1	7	-	0	0	0	0	0	0	0,00	0	
41.	Općina Vrsar-Orsera	1	0	6	7	0	2	16	srpska	0	0	1	1	0	1	3	6,25	0
42.	Općina Žminj	1	0	0	5	5	1	12	-	0	0	0	0	0	0	0,00	0	
<b>UKUPNO (42 JLPS):</b>		<b>75</b>	<b>103</b>	<b>219</b>	<b>525</b>	<b>51</b>	<b>46</b>	<b>1019</b>	<b>bošnjačka</b>	<b>0</b>	<b>0</b>	<b>0</b>	<b>3</b>	<b>0</b>	<b>5</b>	<b>8</b>	<b>0,78</b>	<b>+1</b>
									<b>crnogorska</b>	<b>1</b>	<b>0</b>	<b>0</b>	<b>2</b>	<b>0</b>	<b>0</b>	<b>3</b>	<b>0,29</b>	<b>0</b>
									<b>romska</b>	<b>0</b>	<b>0</b>	<b>0</b>	<b>0</b>	<b>0</b>	<b>0</b>	<b>0</b>	<b>0,00</b>	<b>-1</b>
									<b>rumunjska</b>	<b>0</b>	<b>0</b>	<b>0</b>	<b>1</b>	<b>0</b>	<b>0</b>	<b>1</b>	<b>0,10</b>	<b>0</b>
									<b>slovenska</b>	<b>0</b>	<b>0</b>	<b>1</b>	<b>6</b>	<b>0</b>	<b>0</b>	<b>7</b>	<b>0,68</b>	<b>-2</b>
									<b>srpska</b>	<b>0</b>	<b>1</b>	<b>4</b>	<b>10</b>	<b>0</b>	<b>2</b>	<b>17</b>	<b>1,66</b>	<b>-2</b>
									<b>talijanska</b>	<b>5</b>	<b>6</b>	<b>16</b>	<b>39</b>	<b>3</b>	<b>3</b>	<b>72</b>	<b>7,06</b>	<b>-8</b>
									<b>(musliman.)</b>	<b>0</b>	<b>0</b>	<b>0</b>	<b>0</b>	<b>0</b>	<b>0</b>	<b>0</b>	<b>0,00</b>	<b>-3</b>

19. DUBROVAČKO-NERETVANSKA ŽUPANIJA																		
1.	Županija	7	5	35	63	1	3	114	bošnjačka srpska	0	0	0	0	1	0	1	0,87	0
										0	0	0	1	0	1	0,87	0	
2.	Grad Dubrovnik	8	6	92	107	6	8	227	bošnjačka slovenska	0	0	3	1	1	0	5	2,20	0
										0	0	1	0	0	1	0,44	0	
3.	Grad Korčula	2	2	4	7	1	1	17	srpska	0	0	0	1	0	0	1	5,88	0
4.	Grad Metković	0	1	8	10	0	2	21	(srpska)	0	0	0	0	0	0	0	0,00	-1
5.	Grad Opuzen	0	3	3	2	1	2	11	-	0	0	0	0	0	0	0	0,00	0
6.	Grad Ploče	2	4	6	8	3	1	24	-	0	0	0	0	0	0	0	0,00	0
7.	Općina Blato	1	4	2	3	1	2	13	-	0	0	0	0	0	0	0	0,00	0
8.	O. Dubrovačko Primorje	1	0	1	3	0	0	5	-	0	0	0	0	0	0	0	0,00	0
9.	Općina Janjina	1	0	0	2	3	0	6	-	0	0	0	0	0	0	0	0,00	0
10.	Općina Konavle	4	0	9	8	0	1	22	-	0	0	0	0	0	0	0	0,00	0
11.	O. Kula Norinska	0	0	0	1	0	1	2	-	0	0	0	0	0	0	0	0,00	0
12.	Općina Lastovo	1	1	2	2	0	1	7	-	0	0	0	0	0	0	0	0,00	0
13.	O. Lumbarda	2	0	1	2	0	0	5	-	0	0	0	0	0	0	0	0,00	0
14.	Općina Mljet	1	0	2	2	0	1	6	-	0	0	0	0	0	0	0	0,00	0
15.	Općina Orebić	0	1	3	4	1	1	10	-	0	0	0	0	0	0	0	0,00	0
16.	O. Pojezerje	1	0	0	1	0	0	2	-	0	0	0	0	0	0	0	0,00	0
17.	Općina Slivno	1	0	0	2	0	0	3	-	0	0	0	0	0	0	0	0,00	0
18.	O. Smokvica	1	0	1	2	0	1	5	-	0	0	0	0	0	0	0	0,00	0
19.	Općina Ston	2	2	2	2	8	0	17	-	0	0	0	0	0	0	0	0,00	0
20.	Općina Trpanj	0	1	0	1	0	0	2	-	0	0	0	0	0	0	0	0,00	0
21.	O. Vela Luka	2	2	5	5	0	1	15	srpska	0	0	0	1	0	0	1	6,66	0
22.	Općina Zažablje	1	0	0	1	0	0	2	-	0	0	0	0	0	0	0	0,00	0
23.	Općina Župa Dubrovačka	1	0	5	9	0	0	15	-	0	0	0	0	0	0	0	0,00	0
<b>UKUPNO (23 JLPS):</b>		<b>39</b>	<b>32</b>	<b>181</b>	<b>247</b>	<b>25</b>	<b>27</b>	<b>551</b>	<b>bošnjačka slovenska srpska</b>	<b>0</b>	<b>0</b>	<b>3</b>	<b>1</b>	<b>2</b>	<b>0</b>	<b>6</b>	<b>1,08</b>	<b>0</b>
										<b>0</b>	<b>0</b>	<b>1</b>	<b>0</b>	<b>0</b>	<b>0</b>	<b>1</b>	<b>0,18</b>	<b>0</b>
										<b>0</b>	<b>0</b>	<b>0</b>	<b>3</b>	<b>0</b>	<b>0</b>	<b>3</b>	<b>0,78</b>	<b>-1</b>
20. MEĐIMURSKA ŽUPANIJA																		
1.	Županija	9	11	17	34	3	0	74	-	0	0	0	0	0	0	0	0,00	0

2.	Grad Čakovec	8	3	16	18	0	0	45	-	0	0	0	0	0	0	0	0,00	0
3.	Grad Mursko Središće	1	1	3	2	2	1	10	-	0	0	0	0	0	0	0	0,00	0
4.	Grad Prelog	1	1	5	4	5	3	19	-	0	0	0	0	0	0	0	0,00	0
5.	Općina Belica	1	0	1	2	0	1	5	-	0	0	0	0	0	0	0	0,00	0
6.	O. Dekanovec	0	0	0	1	0	0	1	-	0	0	0	0	0	0	0	0,00	0
7.	O. Domašinec	0	0	1	1	0	1	3	-	0	0	0	0	0	0	0	0,00	0
8.	O. Donja Dubrava	0	1	0	1	1	0	3	-	0	0	0	0	0	0	0	0,00	0
9.	Općina Donji Kraljevec	1	1	1	2	4	0	9	-	0	0	0	0	0	0	0	0,00	0
10.	O. Donji Vidovec	0	0	2	0	1	0	3	-	0	0	0	0	0	0	0	0,00	0
11.	Općina Goričan	0	1	1	1	0	0	3	-	0	0	0	0	0	0	0	0,00	0
12.	Općina Gornji Mihaljevec	0	0	0	1	2	0	3	-	0	0	0	0	0	0	0	0,00	0
13.	Općina Kotoriba	1	0	0	2	1	0	4	-	0	0	0	0	0	0	0	0,00	0
14.	Općina Mala Subotica	1	0	0	2	0	0	3	-	0	0	0	0	0	0	0	0,00	0
15.	O. Nedelišće	1	2	5	8	4	2	22	romska	0	0	0	0	0	5	5	22,72	+4
16.	O. Orehovica**	1	0	0	2	0	0	3	(romska)	0	0	0	0	0	0	0	0,00	0
17.	Općina Podturen	0	0	0	2	0	0	2	-	0	0	0	0	0	0	0	0,00	0
18.	O. Pribislavec*	1	1	3	1	1	0	7	(romska)	1	0	0	0	0	0	1	14,28	+1
19.	Općina Selnica	1	0	0	2	3	1	7	-	0	0	0	0	0	0	0	0,00	0
20.	O. Strahoninec	0	0	1	2	0	0	3	-	0	0	0	0	0	0	0	0,00	0
21.	O. Sveta Marija	0	1	0	2	2	0	5	-	0	0	0	0	0	0	0	0,00	0
22.	Općina Sveti Juraj na Bregu	1	0	1	2	1	1	6	-	0	0	0	0	0	0	0	0,00	0
23.	O. Sveti Martin na Muri	0	0	0	2	1	1	4	-	0	0	0	0	0	0	0	0,00	0
24.	O. Šenkovec	1	0	0	3	1	1	6	-	0	0	0	0	0	0	0	0,00	0
25.	Općina Štrigova	0	0	2	0	1	1	4	-	0	0	0	0	0	0	0	0,00	0
26.	O. Vratišinec	1	0	0	2	0	1	4	-	0	0	0	0	0	0	0	0,00	0
<b>UKUPNO (26 JLPS):</b>		<b>30</b>	<b>23</b>	<b>57</b>	<b>101</b>	<b>33</b>	<b>14</b>	<b>258</b>	<b>romska</b>	<b>1</b>	<b>0</b>	<b>0</b>	<b>0</b>	<b>0</b>	<b>5</b>	<b>6</b>	<b>2,32</b>	<b>+5</b>
<b>21. GRAD ZAGREB</b>																		



								albanska	1	0	1	0	0	0	2	0,06	+1
								bošnjačka	0	0	4	8	2	1	15	0,50	0
								bugarska	0	0	0	1	0	0	1	0,03	0
								crnogorska	0	0	1	4	0	0	5	0,16	+2
								češka	0	0	3	1	0	0	4	0,13	0
								mađarska	0	0	1	2	0	0	3	0,10	-3
	47	57	771	1779	220	123	2997	makedonska	0	0	2	5	0	0	7	0,23	+1
								njemačka	0	0	1	1	0	0	2	0,06	0
								poljska	0	0	0	1	0	0	1	0,03	0
								slovačka	0	0	0	1	0	0	1	0,03	0
								slovenska	0	0	3	3	0	0	6	0,20	0
								srpska	2	2	10	21	2	3	40	1,33	-7
								(nepoznato)	(1)	(1)	(14)	(46)	(2)	(0)	(64)	(2,14)	(+14)
<b>UKUPNO:</b>	<b>47</b>	<b>57</b>	<b>771</b>	<b>1779</b>	<b>220</b>	<b>123</b>	<b>2997</b>		<b>3</b>	<b>2</b>	<b>26</b>	<b>48</b>	<b>4</b>	<b>4</b>	<b>87</b>	<b>2,90</b>	<b>-6</b>
<b>UKUPNO:</b> <i>(576 JLPS)</i>								albanska	1	0	1	0	0	2	4	0,029	0
								austrijska	0	0	1	0	0	0	1	0,007	0
								bošnjačka	1	0	8	16	4	7	36	0,260	-3
								bugarska	0	0	0	1	0	0	1	0,007	0
								crnogorska	1	0	2	10	0	0	13	0,094	+1
								češka	0	3	5	10	3	0	21	0,152	0
								mađarska	0	1	3	17	4	0	25	0,181	-8
								makedon.	0	0	3	7	0	0	10	0,072	+3
								njemačka	2	1	1	1	1	0	6	0,043	+1
								poljska	0	0	0	1	0	0	1	0,007	0
								romska	1	0	0	0	0	5	6	0,043	+2
								rumunjska	0	0	0	1	0	0	1	0,007	0
								rusinska	0	0	0	2	0	1	3	0,022	0
								ruska	0	0	0	1	0	0	1	0,007	0
								slovačka	0	1	0	5	0	2	8	0,057	0
								slovenska	1	1	5	15	0	0	22	0,159	-2
								srpska	27	14	75	132	19	25	292	2,114	-21
							talijanska	5	6	17	40	3	3	74	0,536	-9	
							židovska	0	0	1	0	0	0	1	0,007	-1	
							...	...	...	...	...	...	...	...	...	...	...

	781	875	3411	6940	1139	663		(neopredjelj.)	(1)	(1)	(5)	(11)	(0)	(1)	(19)	(0,137)	(-1)	
								(nepoznato)	(1)	(1)	(14)	(46)	(2)	(0)	(64)	(0,46)	(+14)	
								(muslimani)	(0)	(0)	(1)	(1)	(1)	(1)	(4)	(0,029)	(+1)	
	1656		10351		1802		13.809											
								UKUPNO	39	27	122	259	34	45				
								manjine	66		381		79		526	3,81	-37	

*Grad Pula-Pola<sup>(1)</sup>* – Podaci o broju službenika i namještenika na dan 31.12.2014. godine kao i na dan 31.12.2013. godine nisu dostavljeni te su u tablicu unijeti podaci sa stanjem na dan 31.12.2012. godine. Grad Pula je izvijestio: „Pravilnikom o sadržaju i načinu vođenja evidencija o radnicima („Narodne novine“ br. 37/11), nije predviđena mogućnost vođenja evidencija zaposlenih po nacionalnoj pripadnosti pa iz navedenog razloga nemamo podatak o broju novozaposlenih službenika iz reda pripadnika nacionalnih manjina u razdoblju od 1.1.2014. do 31.12.2014. godine te nismo u mogućnosti ispuniti dio tablice sa podacima o broju zaposlenih pripadnika nacionalnih manjina u upravnim tijelima Grada Pula-Pola na dan 31.12.2014. godine:“

#### **NAPOMENE:**

\* JLPS u kojima pripadnici nacionalnih manjina, sukladno Ustavnom zakonu o pravima nacionalnih manjina, imaju pravo na razmjernu zastupljenost u predstavničkim tijelima tih jedinica, odnosno u kojima imaju pravo na zastupljenost u upravnim tijelima tih jedinica i u kojima to pravo ostvaruju;

\*\* JLPS u kojima pripadnici nacionalnih manjina, sukladno Ustavnom zakonu o pravima nacionalnih manjina, imaju pravo na razmjernu zastupljenost u predstavničkim tijelima tih jedinica, odnosno u kojima imaju pravo na zastupljenost u upravnim tijelima tih jedinica, ali to pravo ne ostvaruju (nije ostvarena zastupljenost pripadnika odgovarajuće nacionalne manjine ili neke od manjina koje imaju pravo);

\*\*\* JLPS u kojima pripadnici određene nacionalne manjine čine apsolutnu (<50%) većinu biračkog tijela jedinice.

### **Kratka analiza stanja u odnosu na 2013. godinu (razlika+/-):**

Sukladno odredbi članka 56.a Zakona o lokalnoj i područnoj (regionalnoj) samoupravi kojim je propisano da pripadnici nacionalnih manjina koji sukladno odredbama Ustavnog zakona o pravima nacionalnih manjina imaju pravo na razmjernu zastupljenost u predstavničkim tijelima jedinice lokalne i područne (regionalne) samouprave imaju i pravo na zastupljenost u upravnim tijelima tih jedinica, broj jedinica samouprave u kojima je potrebno osigurati zastupljenost pripadnika nacionalnih manjina u upravnim tijelima tih jedinica je 78 (67 općina i gradova te 11 županija). U navedeni broj od 78 jedinica samouprave uključeno je i 17 jedinica u kojima pripadnici određene nacionalne manjine čine apsolutnu većinu stanovništva jedinice.

Prema podacima Ministarstva, na dan 31. prosinca 2014. godine, od ukupno 576 jedinica lokalne i područne (regionalne) samouprave njih 121 osigurava zastupljenost, odnosno zapošljava pripadnike nacionalnih manjina u svojim upravnim tijelima. U odnosu na stanje na dan 31. prosinca 2013. godine, broj jedinica samouprave koje osiguravaju zastupljenost pripadnika nacionalnih manjina u svojim upravnim tijelima smanjen je za 1.

Od 78 jedinica samouprave (67 općina i gradova te 11 županija) koje su dužne osigurati zastupljenost pripadnika nacionalnih manjina u svojim upravnim tijelima to se pravo u cijelosti ostvaruje u njih 57, dok u 21 jedinice nije ostvarena zajamčena zastupljenost.

Prema podacima iz evidencije Ministarstva uprave, na dan 31. prosinca 2014. godine u upravnim tijelima jedinica lokalne i područne (regionalne) samouprave ukupno je zaposleno 13.809 službenika i namještenika, od čega 526 ili 3,81% pripadnika jedne od 22 nacionalnih manjina, 83 ili 0,60 % neopredijeljenih (neizjašnjenih) odnosno nepoznate narodnosne pripadnosti te 4 ili 0,029% službenika i namještenika koji su se izjasnili kao muslimani. Usporedbe radi, u odnosu na stanje na dan 31. prosinca 2013. godine u upravnim tijelima jedinica lokalne i područne (regionalne) samouprave ukupan broj službenika i namještenika povećan je za 626, dok je broj službenika i namještenika iz reda pripadnika nacionalnih manjina manji za 37.

### 3. Podaci o broju zaposlenih pripadnika nacionalnih manjina u pravosudnim tijelima (s danom 31.12.2014.)

#### a) Pravosuđe – dužnosnici u državnim odvjetništvima – skupna tablica na dan 31.12.2014.

	Ukupno		DORH		USKOK		Županijska državna odvjetništva		Općinska državna odvjetništva		Odnos prema 31.12.2013. (+/-)
	Broj	%	Broj	%	Broj	%	Broj	%	Broj	%	
Srbi	18	2,98	0	0,00	1	3,03	9	5,96	8	2,01	0,00
Bošnjaci	1	0,17	1	4,35	0	0,00	0	0,00	0	0,00	0,00
Talijani	2	0,33	0	0,00	0	0,00	1	0,66	1	0,25	0,00
Mađari	1	0,17	0	0,00	0	0,00	0	0,00	1	0,25	0,00
Slovenci	1	0,17	0	0,00	0	0,00	1	0,66	0	0,00	0,00
Albanci	0	0,00	0	0,00	0	0,00	0	0,00	0	0,00	0,00
Česi	1	0,17	0	0,00	0	0,00	0	0,00	1	0,25	0,00
Romi	0	0,00	0	0,00	0	0,00	0	0,00	0	0,00	0,00
Ostali	4	0,66	0	0,00	0	0,00	0	0,00	4	1,01	-33,33
<b>Ukupno zaposlenih</b>	<b>605</b>		<b>23</b>		<b>33</b>		<b>151</b>		<b>398</b>		<b>-1,94</b>
<b>od toga PNM</b>	<b>28</b>	<b>4,63</b>	<b>1</b>	<b>4,35</b>	<b>1</b>	<b>3,03</b>	<b>11</b>	<b>7,28</b>	<b>15</b>	<b>3,77</b>	<b>-3,45</b>

Napomena: \***Republički sudovi** – Vrhovni sud RH, Visoki upravni sud RH, Visoki trgovački sud, Visoki prekršajni sud

\*Ostali – kratko obrazloženje (Ostali - 2-Crnogorac, 1-Makedonac, 1-Ukrajinac)

#### Kratka analiza stanja u odnosu na 2013. godinu (razlika +/-):

Smanjen je ukupan broj dužnosnika u državnim odvjetništvima sa 617 na 605, a broj PNM je ostao isti. U DORH-u je broj dužnosnika povećan s 22 na 23, a broj PNM je ostao isti. U USKOK-u je broj dužnosnika povećan s 26 na 33 a broj PNM ostao je isti. U županijskim državnim odvjetništvima broj dužnosnika je povećan sa 147 na 151, a broj PNM je ostao isti. U općinskim državnim odvjetništvima ukupan broj dužnosnika je smanjen sa 422 na 398, a broj PNM je ostao isti.

b) Pravosuđe – dužnosnici u sudovima – skupna tablica na dan 31.12.2014.

	Ukupno		Republički sudovi		Županijski sudovi		Općinski sudovi		Trgovački sudovi		Upravni sudovi		Prekršajni sudovi		Odnos prema 31.12.2013. (+/-)
	Broj	%	Broj	%	Broj	%	Broj	%	Broj	%	Broj	%	Broj	%	
Srbi	48	2,52	1	0,74	15	3,72	20	2,38	0	0,00	0	0,00	12	3,30	0,00
Bošnjaci	5	0,26	0	0,00	1	0,25	2	0,24	0	0,00	0	0,00	2	0,55	25,00
Talijani	2	0,11	0	0,00	0	0,00	2	0,24	0	0,00	0	0,00	0	0,00	0,00
Mađari	2	0,11	0	0,00	0	0,00	1	0,12	0	0,00	0	0,00	1	0,27	0,00
Slovinci	0	0,00	0	0,00	0	0,00	0	0,00	0	0,00	0	0,00	0	0,00	0,00
Albanci	0	0,00	0	0,00	0	0,00	0	0,00	0	0,00	0	0,00	0	0,00	0,00
Česi	1	0,05	0	0,00	0	0,00	0	0,00	0	0,00	0	0,00	1	0,27	0,00
Romi	0	0,00	0	0,00	0	0,00	0	0,00	0	0,00	0	0,00	0	0,00	0,00
Ostali	13	0,68	2	1,47	3	0,74	5	0,59	0	0,00	0	0,00	3	0,82	8,33
<b>Ukupno zaposlenih</b>	<b>1,903</b>		<b>136</b>		<b>403</b>		<b>841</b>		<b>125</b>		<b>34</b>		<b>364</b>		<b>-0,47</b>
<b>od toga PNM</b>	<b>71</b>	<b>3,73</b>	<b>3</b>	<b>2,21</b>	<b>19</b>	<b>4,71</b>	<b>30</b>	<b>3,57</b>	<b>0</b>	<b>0,00</b>	<b>0</b>	<b>0,00</b>	<b>19</b>	<b>5,22</b>	<b>2,90</b>

Napomena: \***Republički sudovi** – Vrhovni sud RH, Visoki upravni sud RH, Visoki trgovački sud, Visoki prekršajni sud

\*Ostali – kratko (Ostali - 5-Crnogorac, 1-Makedonac, 3-Neopredijeljen, 2-Rusin, 1-Slovak, 1-Židov)

**Kratka analiza stanja u odnosu na 2013. godinu (razlika +/-):**

Smanjen je ukupan broj dužnosnika u sudovima sa 1925 na 1903, a broj PNM je povećan sa 64 na 71. Broj dužnosnika na republičkim sudovima smanjen je sa 143 na 136, a broj PNM ostao je isti. Broj dužnosnika na upravnim sudovima ostao je isti, kao i broj PNM. Broj dužnosnika na županijskim sudovima je smanjen sa 405 na 403, a broj PNM je ostao isti. Broj dužnosnika na općinskim sudovima je smanjen sa 842 na 841 a broj PNM je povećan sa 25 na 30. Broj dužnosnika na trgovačkim sudovima je smanjen sa 127 na 125, a broj PNM je ostao isti. Na prekršajnim sudovima broj dužnosnika je smanjen sa 374 na 364, a broj PNM je povećan sa 17 na 19.

c) Pravosuđe – dužnosnici - ZBIRNA tablica na dan 31.12.2014.

	Ukupno		PNM prema popisu stanovništva		Republički sudovi		Županijski sudovi		Općinski sudovi		Trgovački sudovi		Upravni sudovi		Prekršajni sudovi		DORH		USKOK		Županijska državna odvjetništva		Općinska državna odvjetništva		Odnos prema 31.12.2013. (+/-)
	Broj	%	Broj	%	Broj	%	Broj	%	Broj	%	Broj	%	Broj	%	Broj	%	Broj	%	Broj	%	Broj	%	Broj	%	%
Srbi	66	2,63			1	0,74	15	3,72	20	2,38	0	0,00	0	0,00	12	3,30	0	0,00	1	3,03	9	5,96	8	2,01	0,00
Bošnjaci	6	0,24			0	0,00	1	0,25	2	0,24	0	0,00	0	0,00	2	0,55	1	4,35	0	0,00	0	0,00	0	0,00	50,00
Talijani	4	0,16			0	0,00	0	0,00	2	0,24	0	0,00	0	0,00	0	0,00	0	0,00	0	0,00	1	0,66	1	0,25	0,00
Mađari	3	0,12			0	0,00	0	0,00	1	0,12	0	0,00	0	0,00	1	0,27	0	0,00	0	0,00	0	0,00	1	0,25	0,00
Slovenci	1	0,04			0	0,00	0	0,00	0	0,00	0	0,00	0	0,00	0	0,00	0	0,00	0	0,00	1	0,66	0	0,00	0,00
Albanci	0	0,00			0	0,00	0	0,00	0	0,00	0	0,00	0	0,00	0	0,00	0	0,00	0	0,00	0	0,00	0	0,00	0,00
Česi	2	0,08			0	0,00	0	0,00	0	0,00	0	0,00	0	0,00	1	0,27	0	0,00	0	0,00	0	0,00	1	0,25	0,00
Romi	0	0,00			0	0,00	0	0,00	0	0,00	0	0,00	0	0,00	0	0,00	0	0,00	0	0,00	0	0,00	0	0,00	0,00
Ostali	17	0,68			2	1,47	3	0,74	5	0,59	0	0,00	0	0,00	3	0,82	0	0,00	0	0,00	0	0,00	4	1,01	-5,56
<b>Ukupno</b>	<b>2.508</b>				<b>136</b>		<b>403</b>		<b>841</b>		<b>125</b>		<b>34</b>		<b>364</b>		<b>23</b>		<b>33</b>		<b>151</b>		<b>398</b>		<b>-0,83</b>
<b>od toga PNM</b>	<b>99</b>	<b>3,95</b>			<b>3</b>	<b>2,21</b>	<b>19</b>	<b>4,71</b>	<b>30</b>	<b>3,57</b>	<b>0</b>	<b>0,00</b>	<b>0</b>	<b>0,00</b>	<b>19</b>	<b>5,22</b>	<b>1</b>	<b>4,35</b>	<b>1</b>	<b>3,03</b>	<b>11</b>	<b>7,28</b>	<b>15</b>	<b>3,77</b>	<b>1,02</b>

Napomena: \***Republički sudovi** – Vrhovni sud RH, Visoki upravni sud RH, Visoki trgovački sud, Visoki prekršajni sud

d) **Pravosuđe – službenici, namještenici i vježbenici u državnim odvjetništvima – skupna tablica na dan 31.12.2014.**

	Ukupno		DORH		USKOK		Županijska državna odvjetništva		Općinska državna odvjetništva		Odnos prema 31.12.2013. (+/-)
	Broj	%	Broj	%	Broj	%	Broj	%	Broj	%	
Srbi	27	2,61	2	4,88	0	0,00	13	5,28	12	1,66	0,00
Bošnjaci	5	0,48	0	0,00	0	0,00	2	0,81	3	0,42	66,67
Talijani	3	0,29	0	0,00	0	0,00	1	0,41	2	0,28	-25,00
Mađari	0	0,00	0	0,00	0	0,00	0	0,00	0	0,00	0,00
Slovinci	1	0,10	0	0,00	0	0,00	1	0,41	0	0,00	0,00
Albanci	1	0,10	0	0,00	0	0,00	0	0,00	1	0,14	0,00
Česi	1	0,10	0	0,00	0	0,00	1	0,41	0	0,00	0,00
Romi	0	0,00	0	0,00	0	0,00	0	0,00	0	0,00	0,00
Ostali	6	0,58	0	0,00	1	3,70	1	0,41	4	0,55	-14,29
<b>Ukupno</b>	<b>1.035</b>		<b>41</b>		<b>27</b>		<b>246</b>		<b>721</b>		<b>-4,26</b>
<b>od toga PNM</b>	<b>44</b>	<b>4,25</b>	<b>2</b>	<b>4,88</b>	<b>1</b>	<b>3,70</b>	<b>19</b>	<b>7,72</b>	<b>22</b>	<b>3,05</b>	<b>0,00</b>

Napomena: \***Republički sudovi** – Vrhovni sud RH, Visoki upravni sud RH, Visoki trgovački sud, Visoki prekršajni sud  
 \*podaci se odnose na službenike zaposlene na određeno i neodređeno vrijeme  
 \*Ostali – kratko obrazloženje (Ostali - 1-Crnogorac, 2-Musliman, 1-Neopredijeljen, 1-Slovak, 1-Tatar)

**Kratka analiza stanja u odnosu na 2013. godinu (razlika +/-):**

Ukupan broj službenika, namještenika i vježbenika u državnim odvjetništvima je smanjen sa 1081 na 1035, a broj PNM je povećan sa 43 na 44. U DORH-u je broj službenika, namještenika i vježbenika smanjen sa 44 na 43, a broj PNM ostao je isti. U USKOK-u je broj službenika, namještenika i vježbenika povećan sa 25 na 27, a broj PNM ostao je isti. U županijskim državnim odvjetništvima broj službenika, namještenika i vježbenika smanjen je sa 266 na 246, a broj PNM je povećan sa 17 na 19. U općinskim državnim odvjetništvima ukupan broj službenika, namještenika i vježbenika je smanjen sa 746 na 721, a broj PNM je smanjen sa 23 na 22.

e) **Pravosuđe – službenici, namještenici i vježbenici u sudovima – skupna tablica na dan 31.12.2014.**

	Ukupno		Republički sudovi		Županijski sudovi		Općinski sudovi		Trgovački sudovi		Upravni sudovi		Prekršajni sudovi		Odnos prema 31.12.2013. (+/-)
	Broj	%	Broj	%	Broj	%	Broj	%	Broj	%	Broj	%	Broj	%	%
Srbi	135	2,00	0	0,00	18	2,22	89	2,20	7	1,31	1	1,41	20	1,87	-8,16
Bošnjaci	17	0,25	0	0,00	0	0,00	14	0,35	1	0,19	0	0,00	2	0,19	0,00
Talijani	16	0,24	0	0,00	0	0,00	13	0,32	0	0,00	0	0,00	3	0,28	23,08
Mađari	11	0,16	0	0,00	0	0,00	6	0,15	2	0,37	0	0,00	3	0,28	0,00
Slovinci	4	0,06	0	0,00	1	0,12	3	0,07	0	0,00	0	0,00	0	0,00	300,00
Albanci	2	0,03	0	0,00	0	0,00	2	0,05	0	0,00	0	0,00	0	0,00	-33,33
Česi	18	0,27	0	0,00	1	0,12	10	0,25	0	0,00	0	0,00	7	0,66	5,88
Romi	0	0,00	0	0,00	0	0,00	0	0,00	0	0,00	0	0,00	0	0,00	0,00
Ostali	32	0,47	1	0,41	6	0,74	20	0,50	1	0,19	0	0,00	4	0,37	3,23
<b>Ukupno</b>	<b>6.766</b>		<b>244</b>		<b>809</b>		<b>4.039</b>		<b>535</b>		<b>71</b>		<b>1.068</b>		<b>-2,75</b>
<b>od toga PNM</b>	<b>235</b>	<b>3,47</b>	<b>1</b>	<b>0,41</b>	<b>26</b>	<b>3,21</b>	<b>157</b>	<b>3,89</b>	<b>11</b>	<b>2,06</b>	<b>1</b>	<b>1,41</b>	<b>39</b>	<b>3,65</b>	<b>-2,08</b>

Napomena: \***Republički sudovi** – Vrhovni sud RH, Visoki upravni sud RH, Visoki trgovački sud, Visoki prekršajni sud

\*podaci se odnose na službenike zaposlene na određeno i neodređeno vrijeme

\*Ostali – kratko obrazloženje (Ostali - 1-Bugar, 10-Crnogorac, 6-Makedonac, 2-Musliman, 4-Neopredijeljen, 2-Nijemac, 1-Rusin, 3-Slovak, 3- Ukrajinac)



**Kratka analiza stanja u odnosu na 2013. godinu (razlika +/-):**

Ukupan broj službenika, namještenika i vježbenika na sudovima smanjen je sa 6957 na 6766, a broj PNM je smanjen sa 240 na 235. Broj službenika, namještenika i vježbenika na republičkim sudovima je povećan sa 242 na 244, a broj PNM smanjen je s 2 na 1. Broj službenika, namještenika i vježbenika na županijskim sudovima je smanjen sa 828 na 809, a broj PNM je smanjen sa 29 na 26. Broj službenika, namještenika i vježbenika na općinskim sudovima je smanjen sa 4165 na 4039, a broj PNM je ostao isti. Na prekršajnim sudovima je broj smanjen sa 1101 na 1068, a broj PNM je ostao isti. Broj službenika, namještenika i vježbenika na trgovačkim sudovima je smanjen sa 553 na 535, a broj PNM smanjen sa 12 na 11. Broj službenika, namještenika i vježbenika na upravnim sudovima je povećan sa 68 na 71, a broj PNM je ostao isti.

f) Pravosuđe – službenici, namještenici i vježbenici - ZBIRNA tablica na dan 31.12.2014.

	Ukupno		PNM prema popisu stanovništva		Republički sudovi		Županijski sudovi		Općinski sudovi		Trgovački sudovi		Upravni sudovi		Prekršajni sudovi		DORH		USKOK		Županijska državna odvjetništva		Općinska državna odvjetništva		Odnos prema 31.12.2013. (+/-)
	Broj	%	Broj	%	Broj	%	Broj	%	Broj	%	Broj	%	Broj	%	Broj	%	Broj	%	Broj	%	Broj	%	Broj	%	%
Srbi	162	2,08			0	0,00	18	2,22	89	2,20	7	1,31	1	1,41	20	1,87	2	4,88	0	0,00	13	5,28	12	1,66	-6,90
Bošnjaci	22	0,28			0	0,00	0	0,00	14	0,35	1	0,19	0	0,00	2	0,19	0	0,00	0	0,00	2	0,81	3	0,42	10,00
Talijani	19	0,24			0	0,00	0	0,00	13	0,32	0	0,00	0	0,00	3	0,28	0	0,00	0	0,00	1	0,41	2	0,28	11,76
Mađari	11	0,14			0	0,00	0	0,00	6	0,15	2	0,37	0	0,00	3	0,28	0	0,00	0	0,00	0	0,00	0	0,00	0,00
Slovenci	5	0,06			0	0,00	1	0,12	3	0,07	0	0,00	0	0,00	0	0,00	0	0,00	0	0,00	1	0,41	0	0,00	150,00
Albanci	3	0,04			0	0,00	0	0,00	2	0,05	0	0,00	0	0,00	0	0,00	0	0,00	0	0,00	0	0,00	1	0,14	-25,00
Česi	19	0,24			0	0,00	1	0,12	10	0,25	0	0,00	0	0,00	7	0,66	0	0,00	0	0,00	1	0,41	0	0,00	5,56
Romi	0	0,00			0	0,00	0	0,00	0	0,00	0	0,00	0	0,00	0	0,00	0	0,00	0	0,00	0	0,00	0	0,00	0,00
Ostali	38	0,49			1	0,41	6	0,74	20	0,50	1	0,19	0	0,00	4	0,37	0	0,00	1	3,70	1	0,41	4	0,55	0,00
<b>Ukupno</b>	<b>7.801</b>				<b>244</b>		<b>809</b>		<b>4.039</b>		<b>535</b>		<b>71</b>		<b>1.068</b>		<b>41</b>		<b>27</b>		<b>246</b>		<b>721</b>		<b>-2,95</b>
<b>od toga PNM</b>	<b>279</b>	<b>3,58</b>			<b>1</b>	<b>0,41</b>	<b>26</b>	<b>3,21</b>	<b>157</b>	<b>3,89</b>	<b>11</b>	<b>2,06</b>	<b>1</b>	<b>1,41</b>	<b>39</b>	<b>3,65</b>	<b>2</b>	<b>4,88</b>	<b>1</b>	<b>3,70</b>	<b>19</b>	<b>7,72</b>	<b>22</b>	<b>3,05</b>	<b>-1,76</b>

Napomena: \***Republički sudovi** – Vrhovni sud RH, Visoki upravni sud RH, Visoki trgovački sud, Visoki prekršajni sud  
\*podaci se odnose na službenike zaposlene na određeno i neodređeno vrijeme